

УПРАВЛЕНИЕ ОБРАЗОВАНИЯ АДМИНИСТРАЦИИ ГОРОДА ЭЛИСТЫ

ПРИКАЗ

« 03 » 10 2023 г.

№ 280

г. Элиста

Об итогах единого государственного экзамена 2023 года в муниципальных общеобразовательных организациях г. Элисты

В соответствии с Порядком проведения государственной итоговой аттестации по образовательным программам среднего общего образования, утвержденным приказом Министерства просвещения Российской Федерации и Федеральной службы по надзору в сфере образования и науки от 7 ноября 2018 г. № 190/1512 (зарегистрирован в Минюсте РФ 10.12.2018 года, рег. № 52952), на основании приказа Министерства просвещения Российской Федерации и Федеральной службы по надзору в сфере образования и науки от 16.11.2022 года № 989/1143 «Об утверждении единого расписания и продолжительности проведения единого государственного экзамена по каждому учебному предмету, требований к использованию средств обучения и воспитания при его проведении в 2023 году», приказов Министерства образования и науки Республики Калмыкия от 10.02.2023 г. №192 «Об утверждении распределения участников государственной итоговой аттестации по образовательным программам среднего общего образования в пунктах проведения экзамена на территории Республики Калмыкия в 2023 году», от 06.12.2022 г. №1906 «Об утверждении организационно-территориальной схемы проведения единого государственного экзамена и государственного выпускного экзамена на территории Республики Калмыкия в 2023 году» в период с 26 мая по 1 июля 2023 года проведен основной период государственной итоговой аттестации в форме единого государственного экзамена, государственного выпускного экзамена для выпускников 11-х классов, освоивших основные образовательные программы среднего общего образования в муниципальных общеобразовательных организациях г. Элисты. С 6 по 19 сентября 2023 года проведен дополнительный период ГИА.

В 2023 году единый государственный экзамен (далее – ЕГЭ) проводился по следующим учебным предметам: русский язык, математика базового уровня, математика профильного уровня, литература, физика, химия, биология, география, история, обществознание, иностранные языки, информатика и ИКТ (КЕГЭ).

ЕГЭ проведен в соответствии с федеральными, региональными и муниципальными нормативными документами. В основной период ЕГЭ сдавали 755 из 759 выпускников МОО города Элисты текущего года, в том числе 23 ребенка с ОВЗ и инвалидностью, 3 выпускника сдавали ГВЭ по русскому языку и математике.

Для 9 обучающихся были организованы пункты проведения экзаменов на дому: для 7 обучающихся ЕГЭ на дому и для 2 обучающихся ГВЭ на дому.

Результаты ЕГЭ 2023 года обучающихся МОО г. Элисты по предметам в целом удовлетворительные, средний балл составил 60,6.

На основании вышеизложенного

приказываю:

1. Утвердить аналитическую справку об организации и проведении государственной итоговой аттестации по образовательным программам среднего общего образования в форме единого государственного экзамена (ЕГЭ) и государственного выпускного экзамена (ГВЭ) в 2023 году (приложение).

2. Отметить высокий уровень подготовки пунктов проведения ЕГЭ в 2023 году на базе МОО города Элисты: «Средняя общеобразовательная школа № 18 им. Б.Б. Городовикова» (Цебекова Н.Н.), «Средняя общеобразовательная школа № 23 им. П.М. Эрдниева» (Сангаджиева П.Н.), «Русская национальная гимназия имени преподобного Сергия Радонежского» (Манджиева А.А.), «Средняя общеобразовательная школа № 3 им. Сергиенко Н.Г.» (Ким А.А.), «Калмыцкая этнокультурная гимназия им. Зая-Пандиты» (Лиджиева Е.С.).

3. Отметить недостаточный уровень информационно-разъяснительной работы с участниками ЕГЭ-2023, допустившими нарушения Порядка проведения ГИА, в МБОУ «Элистинская многопрофильная гимназия лично ориентированного обучения и воспитания» (Самаева Е.Н.), «Средняя общеобразовательная школа № 2» (Болтикова И.Ю.), «Элистинский технический лицей» (Таняева С.Б.), «Калмыцкая национальная гимназия имени Кичикова А.Ш.» (Ченкураева Е.Н.), «Средняя общеобразовательная школа № 23» (Сангаджиева П.Н.).

4. Руководителям МОО г. Элисты:

4.1. провести предметно-содержательный анализ результатов ЕГЭ-2023 в срок до 30.10.2023 г.;

4.2. организовать обсуждение итогов ЕГЭ выпускников 11-х классов 2023 года на заседаниях школьных методических объединений по предметам для принятия решения по корректировке полученных результатов;

4.3. спланировать работу общеобразовательной организации по подготовке и проведению государственной итоговой аттестации в 2023-2024 учебном году в срок до 30.10.2023 г.;

4.4. по результатам входного контроля в 11-х классах выявить слабоуспевающих обучающихся для организации работы по ликвидации пробелов в знаниях;

4.5. при необходимости представить заявку в методический центр Управления образования Администрации города Элисты по оказанию методической помощи педагогам, школьным методическим объединениям по предметам в подготовке к ЕГЭ в 2023-2024 учебном году в срок до 30.10.2023 г.;

4.6. организовать работу по своевременному выявлению участников ГИА с ограниченными возможностями здоровья в целях своевременного оформления в ГЭК Республики Калмыкия соответствующих документов;

4.7. усилить контроль над достоверностью, точностью, соблюдением сроков формирования региональной информационной системы (РИС) обучающихся 11-х классов, работников пунктов проведения экзаменов, экспертов предметных комиссий, членов ГЭК РК ГИА-11 в 2023-2024 учебном году;

4.8. обеспечить качественную подготовку работников пунктов проведения экзаменов в форме ЕГЭ в 2024 году;

4.9. обеспечить функционирование сайтов муниципальных общеобразовательных организаций в сети Интернет для информирования участников образовательного процесса с материалами по проведению и организации государственной итоговой аттестации обучающихся 11-х классов в форме единого государственного экзамена, государственного выпускного экзамена в 2023-2024 учебном году.

5. Методическому центру Управления образования Администрации г. Элисты организовать:

5.1. работу предметных городских методических объединений в течение 2023-2024 учебного года по вопросам оказания методической помощи учителям-предметникам МОО г. Элисты в подготовке к государственной итоговой аттестации;

5.2. прохождение курсовой подготовки педагогами МОО г. Элисты по вопросам ЕГЭ-2024 г.;

5.3. методическую помощь согласно поданным заявкам.

6. Отделу управления качеством общего образования Управления образования Администрации города Элисты (Сангаджиева Н.О.):

6.1. обеспечить организацию и проведение ГИА-2024 в соответствии с федеральными, региональными и муниципальными нормативно-правовыми

документами, регламентирующими проведение государственной итоговой аттестации обучающихся, освоивших образовательные программы среднего общего образования;

6.2. осуществить выполнение плана контрольно-инспекционных и аналитических мероприятий Управления образования Администрации города Элисты на 2023-2024 учебный год, направленных на изучение состояния предметного образования в муниципальных общеобразовательных организациях г. Элисты, где имеются низкие показатели качества обучения по результатам ЕГЭ 2023 года.

7. Рекомендовать руководителям МОО г. Элисты поощрить:

7.1. руководителей ППЭ ЕГЭ-2023,

7.2. технических специалистов ППЭ ЕГЭ-2023, не допустивших нарушений Порядка проведения ГИА;

7.3. организаторов ППЭ ЕГЭ, не имеющих замечаний согласно письмам БУ РК «ЦОКО» от 05.06.2023 г. №215, от 31.05.2023 г. №205, от 13.06.2023 г. №226, от 22.06.2023 г. №239.

8. Контроль исполнения настоящего приказа возложить на заместителя начальника Управления образования Администрации г. Элисты Цадырову М.В.

Начальник Управления образования
Администрации города Элисты

А.В. Эрендженов

Аналитическая справка

«Об организации и проведении государственной итоговой аттестации по образовательным программам среднего общего образования в форме единого государственного экзамена (ЕГЭ) и государственного выпускного экзамена (ГВЭ) в МОО г. Элисты в 2023 году»

Государственная итоговая аттестация по образовательным программам среднего общего образования в 2023 году на территории г. Элисты проведена в соответствии с приказами Министерства просвещения Российской Федерации и Федеральной службы по надзору в сфере образования и науки от 7 ноября 2018 года № 190/1512 «Об утверждении Порядка проведения государственной итоговой аттестации по образовательным программам среднего общего образования», а также региональными и муниципальными нормативными документами.

В 2023 году единый государственный экзамен (далее – ЕГЭ) в городе Элисте проведен по 12 учебным предметам: русский язык, математика базового уровня, математика профильного уровня, литература, физика, химия, биология, география, история, обществознание, иностранные языки, информатика и ИКТ.

Для обеспечения бесперебойной подачи электроэнергии все ППЭ были оснащены генераторами электрического тока.

В целях создания условий качественного проведения ГИА традиционно организовано взаимодействие с:

- Управлением внутренних дел по городу Элисте – по вопросам обеспечения охраны правопорядка в ППЭ,
- БУ РК «РДМЦ» – обеспечение медицинского обслуживания,
- ПАО «МРСК ЮГА – Калмэнерго» – обеспечение бесперебойной подачи электроэнергии»,
- ОАО «Ростелеком» – обеспечение работы системы видеонаблюдения и видеопотоколирования, интернета,
- МУП «Элиставодоканал» – обеспечение бесперебойного водоснабжения.

Всего в 2023 году к государственной итоговой аттестации по образовательным программам среднего общего образования допущено 758 из 759 выпускников МОО г. Элисты, из них 3 выпускника проходили ГИА в форме государственного выпускного экзамена (ГВЭ), 755 – в форме единого государственного экзамена (ЕГЭ).

Для проведения ГВЭ на территории города Элисты в 2023 году в основной период был задействован 1 пункт проведения экзаменов на базе МБОУ «Калмыцкая национальная гимназия имени Кичикова А.Ш.». В 2023 году ГИА в форме ГВЭ сдавали выпускника МОО г. Элисты.

таблица №1

№ п/п	МОО	Количество выпускников, сдающих ГВЭ
1	КНГ	1
2	СОШ 18	1
3	СОШ 17	1
	ИТОГО	3

Все обучающиеся, сдававшие 2 обязательных предмета по русскому языку и математике в форме ГВЭ, успешно сдали экзамены и получили аттестаты о среднем общем образовании.

Приказом Министерства просвещения Российской Федерации и Федеральной службы по надзору в сфере образования и науки от 16.11.2022 года № 989/1143 «Об утверждении единого расписания и продолжительности проведения единого государственного экзамена по каждому учебному предмету, требований к использованию средств обучения и воспитания при его проведении в 2023 году» определены три периода единого государственного экзамена:

- досрочный период – с 20 марта по 19 апреля 2023 года;
- основной период – с 26 мая по 1 июля 2023 года,
- дополнительный период – с 6 по 19 сентября 2023 года.

Для проведения ЕГЭ на территории города Элисты в 2023 году в основной период было задействовано 5 пунктов проведения экзаменов общей вместимостью 71 аудитория на 1065 мест на базе МБОУ «СОШ № 3 им. Сергиенко Н.Г.», МБОУ «СОШ № 18 им. Б.Б. Городовикова», МБОУ «СОШ № 23 им. П.М. Эрдниева», МБОУ «Русская национальная гимназия имени преподобного Сергия Радонежского», МБОУ «Калмыцкая этнокультурная гимназия имени Зая-Пандиты» и 7 ППЭ было организовано на дому на основании протоколов БУ РК «Центральная психолого-медико-педагогическая комиссия» для обучающихся МБОУ «СОШ №18 им. Б.Б. Городовикова» (1 обуч.), «КЭГ» (2 обучающихся), «СОШ №23» (1 обуч.), «СОШ №3» (1 обуч.), «РНГ» (1 обуч.), «СОШ №17» (1 обуч.).

В 2023 году в период подготовки к проведению государственной итоговой аттестации в форме ЕГЭ (март-июнь) количество зарегистрированных участников МОО г. Элисты и выпускников прошлых лет составило **962** человека:

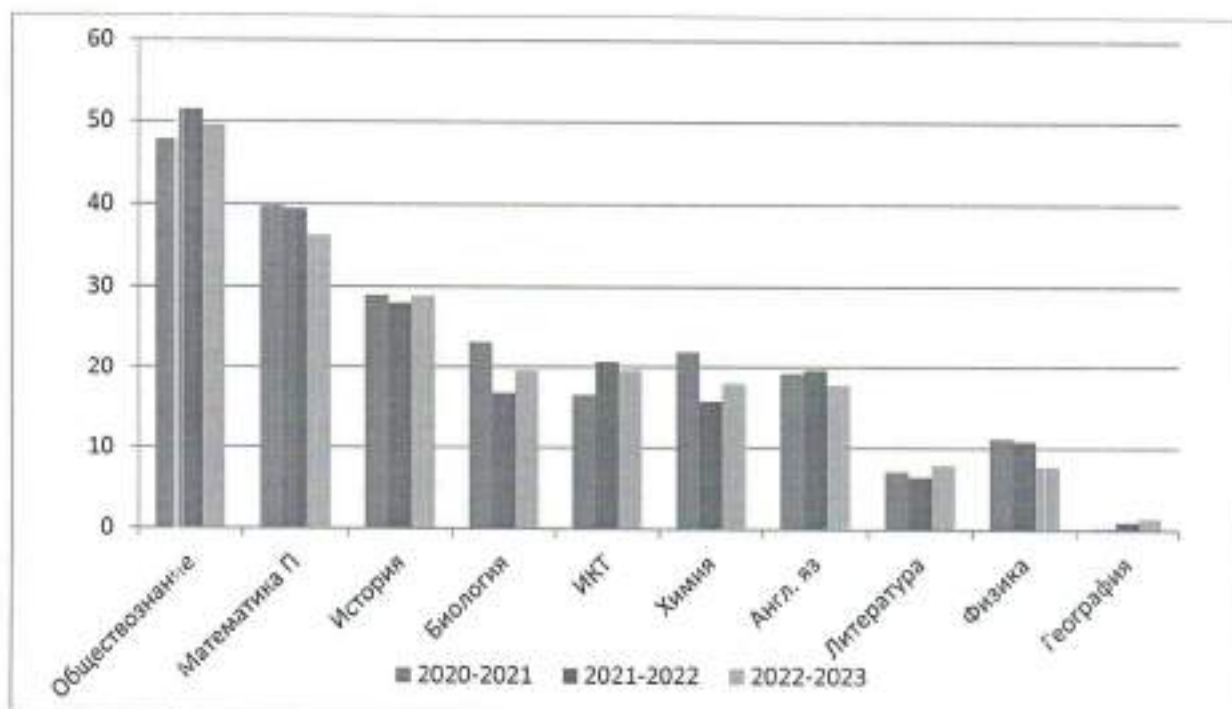
- выпускников МОО города Элисты текущего года – **758** человек;
- выпускников прошлых лет – **204** человек.

Фактически в пунктах проведения ЕГЭ, организованных на базе МОО города Элисты, кроме выпускников муниципальных общеобразовательных организаций г. Элисты текущего года, выпускников прошлых лет, единый государственный экзамен сдавали обучающиеся районов Республики Калмыкия, ЧОУ «СГЛ», БПОУ «ЭПК».

В сравнении с предыдущими годами выборность ЕГЭ по предметам обучающимися муниципальных общеобразовательных организаций г. Элисты показана в таблице.

Учебный год	Всего выпускников Участников ЕГЭ	Матем. П	история	Физика	Химия	Обществознание	География	Биология	Литература	Английский язык	Информатика и ИКТ	
2022-2023	759	758	275	220	59	136	376	11	149	60	134	149
		99,8%	36,2%	28,9%	7,7%	17,9%	49,5%	1,4%	19,6%	7,9%	17,7	19,6
2021-2022	797	793	315	223	86	125	410	7	134	51	156	166
		99,5%	39,5%	28%	10,8%	15,7%	51,4%	0,9%	16,8%	6,4%	19,6%	20,8%
2020-2021	816	802	325	236	92	180	390	2	189	58	157	135
		98,3 %	39,8 %	29 %	11,2 %	22 %	47,8 %	0,2 %	23,2 %	7,1 %	19,2 %	16,5 %

Динамика выборности предметов ЕГЭ за 3 года:



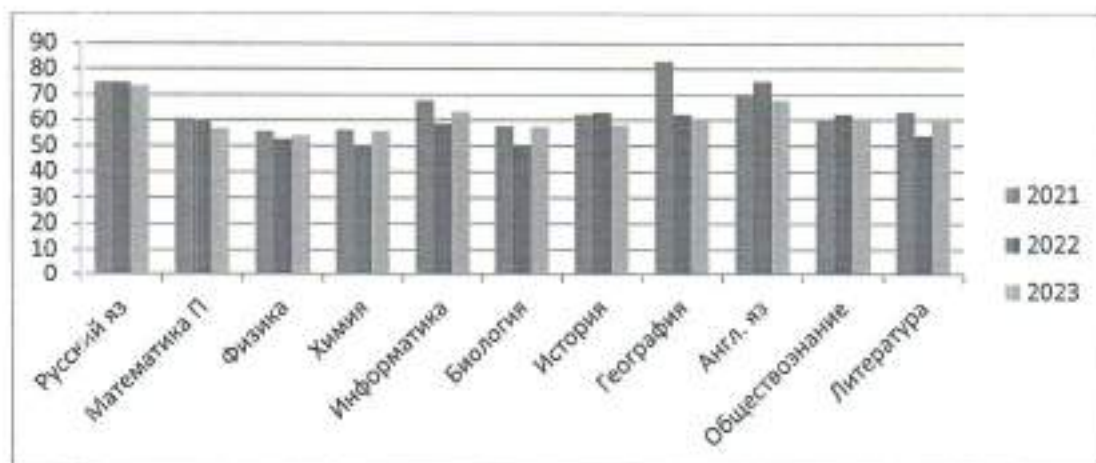
Русский язык является обязательным для сдачи предметом, его сдавали 100% выпускников, среди выборных предметов ЕГЭ наиболее востребованными у выпускников текущего года, как и в прошлом году, являются предметы: обществознание (49,5 %), математика профильного уровня (36,2 %), история (28,9 %), информатика и ИКТ (19,6 %).

По сравнению с 2022 г. отмечается повышение выборности по химии (+2,2%), по биологии (+2,8%), по литературе (+1,5 %), по географии (+0,5%), по истории (+0,9%), по остальным предметам наблюдается незначительное снижение выборности.

Средний тестовый балл по МОО г. Элисты в 2023 г. составил 60,6 (в 2022 г. – 60,1), что на 0,5 балла выше, чем в прошлом году.

таблица №3

Предмет	Средний балл по МОО г. Элисты			Изменение ср. балла в сравнении с 2022г.
	2021 г.	2022 г.	2023 г.	
Русский язык	74,6	74,6	73,2	-1,4
Математика (проф.)	60,5	59,5	56,7	-2,8
Физика	55,4	52,6	53,9	+1,3
Химия	56	49,8	55,6	+5,8
Информатика и ИКТ	67,5	58,6	63,1	+4,5
Биология	57,7	50,2	57,3	+7,1
История	62	62,8	58,1	-4,7
География	83	62	60,6	-1,4
Английский язык	69,5	75	67,6	-7,4
Обществознание	60	62,1	60,6	-1,5
Литература	62,9	53,9	60,1	+6,2
Общ.ср.знач	64,5	60,1	60,6	+0,5



Вырос показатель среднего балла по биологии (+7,1), по литературе (+6,2), по химии (+5,8), по информатике и ИКТ (+4,5), по физике (+1,3). По

остальным предметам наблюдается снижение среднего балла: по английскому языку (-7,4), по истории (-4,7), по математике профильного уровня (-2,8), по обществознанию (-1,5), по географии (-1,4), по русскому языку (-1,4).

19 участников ЕГЭ города Элисты в 2023 году набрали максимальный балл (100 баллов из 100 возможных), из них 2 выпускника набрали 100 баллов по двум предметам:

таблица №4

Количество стобалльных работ в МОО г. Элисты			
Предмет	2021	2022	2023
Русский язык	21	17	9
Математика профильного уровня	0	2	0
Обществознание	0	1	1
История	1	5	7
Литература	1	1	0
Химия	1	0	2
Информатика и ИКТ	2	0	0
Биология	3	0	2
Английский язык	1	0	0
Всего	30	26	21

таблица №5

МОО г. Элисты	ФИО стобалльников	Предмет
ЭЛ (6 чел.)	Кукеева Заяна Адьяновна	химия
		русский язык
	Василенко Вадим Андреевич	русский язык
	Маштанова Екатерина Саналовна	русский язык
	Уланова Амуланга Саналовна	русский язык
	Шовгурова Даяна Савровна	русский язык
	Эрдни-Горяева Даяна Баатровна	история
КЭГ (2 чел.)	Сумьянов Санан Владимирович	химия
		биология
	Сангаджиева Даяна Алексеевна	история
ЭМГ (2 чел.)	Эректеева Энкира Саналовна	русский язык
	Тостаева Баина Баатровна	история
ЭКГ (2 чел.)	Катушев Валерий Олегович	история
	Минкеева Яна Александровна	история

ЭТЛ (1 чел.)	Ульцинов Борис Денисович	история
СОШ 3 (2 чел.)	Очиров Мазан Геннадьевич	обществознание
	Лиджиева Алтана Игоревна	русский язык
СОШ 4 (1 чел.)	Михайленко Владимир Владимирович	история
СОШ 17 (1 чел.)	Горяева Тегряш Баатровна	русский язык
СОШ 18 (1 чел.)	Васильева Полина Сергеевна	русский язык
СОШ 21 (1 чел.)	Атешов Алдар Чингизович	биология
ИТОГО	19	21

Не преодолели минимальный балловый порог 168 выпускников текущего года, что составляет 22% от общего количества участников ЕГЭ 2023 года (для сравнения в 2022 г. - 112 выпускников (14,2 % от общего числа участников ЕГЭ 2022 года).

Наибольший процент не преодолевших минимальный балловый порог от общего количества участников наблюдается в МБОУ «СОШ №15» (73,3 %), «СОШ №2» (65%), «СОШ №4» (52,4%).

таблица №6

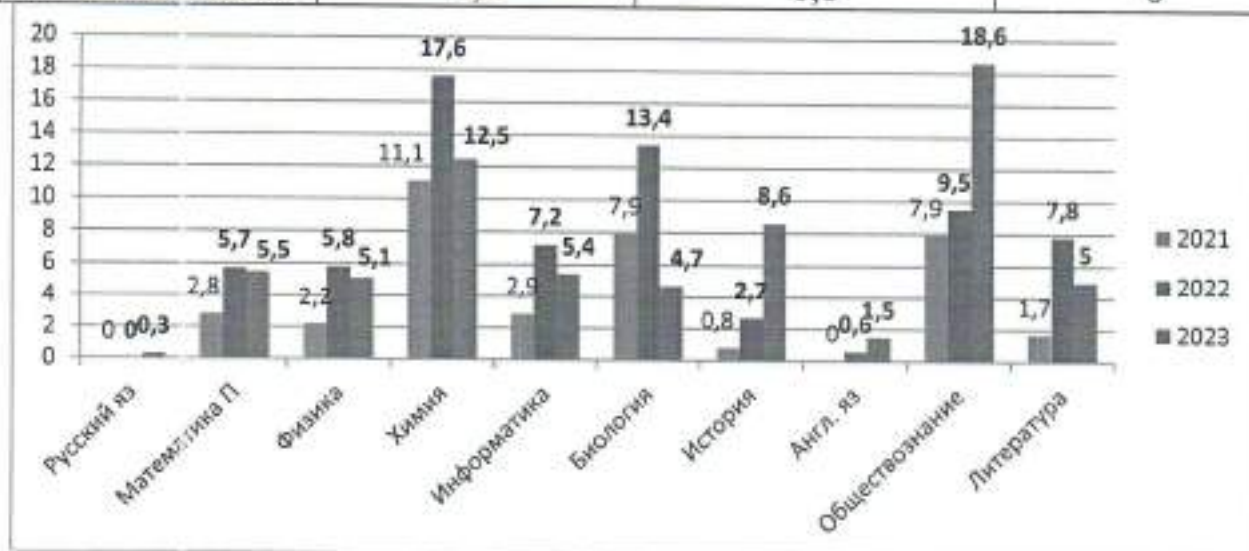
№ п/п	МОУ	Количество участников ЕГЭ											Общее количество участников, не преодолевших мин. балл. порог, по ОО	Доля не преодолевших мин. балл. порог (%)			
			Русский язык (основной день)	Математика Б (в основной день)	Математика Б (в резервный день)	Математика П (в основной день)	Математика П (в резервный день)	Химия	Обществознание	Биология	История	Физика			Информатика и ИКТ	Литература англ. яз.	
1	СОШ 15	15		1	1	1		1	4		2		1			11	73,3
2	СОШ 2	20				2		1	6	1	1	1	1			13	65,0
3	СОШ 4	42	1			3		4	10	1	1	1	1			22	52,4
4	ВСОШ 5	9		1	1	1								1		4	44,4
5	СОШ 12	33		1	1				7		3					12	36,4
6	СОШ 10	26		1	1			1	3	1	1		1			9	34,6
7	СОШ 20	32				2	2		5		1		1			11	34,4
8	РНГ	35				1	1		8		2					12	34,3
9	СОШ 18	49	1					1	10	1	3					16	32,7
10	СОШ 21	52				3	1	1	5	2	1		2	1		16	30,8

11	СОШ 23	25		2				4		1				7	28,0		
12	СОШ 3	48		1	1			5		2				9	18,8		
13	ЭКГ	51			1	1		2	1				1	6	11,8		
14	СОШ 17	49						3	1		1			5	10,2		
15	ЭМГ	89		3	2			1				1		1	8	9,0	
16	КНГ	25						1				1		2	8,0		
17	ЭТЛ	54				1			1	1				3	5,6		
18	КЭГ	45												1	1	2,2	
19	ЭЛ	56						1						1	1,8		
	ИТОГО	755	2	10	8	15	4	17	70	7	19	3	8	3	2	168	22,3

Доля выпускников МОО г. Элисты, не преодолевших минимальный балловый порог, в разрезе предметов показана в таблице и на графике.

таблица №7

Предметы	Доля участников ЕГЭ, не преодолевших минимальный порог (%)		
	2023	2022	2021
Русский язык	0,3	0	0
Математика П	5,5	0,6	2,8
Физика	5,1	5,8	2,2
Химия	12,5	17,6	11,1
Информатика и ИКТ	5,4	7,2	2,9
Биология	4,7	13,4	7,9
История	8,6	2,7	0,8
Обществознание	18,6	9,5	7,9
Литература	5	7,8	1,7
Английский язык	1,5	0,6	0



Наибольшее количество выпускников не смогли преодолеть минимальный балловый порог, как и в прошлом году, по обществознанию – 70 чел., что составляет 18,6 % от количества сдававших этот предмет (в

сравнении 39 чел. (9,5 %) в 2022 г.), по истории – 19 чел. (8,6%) (в сравнении 6 чел. (2,7%) в 2022 г.), по химии – 17 чел. (12,5 %) (в сравнении 22 чел. (17,6 %) в 2022 г.), по математике профильного уровня 15 чел. (5,5 %) (в 2022 г. – 18 чел. в основной день (5,7%)), по математике базового уровня 10 чел. (2%), причем 8 чел. не смогли пересдать этот предмет и в резервный день.

Сведения о результатах ЕГЭ-2023 по русскому языку

таблица № 8

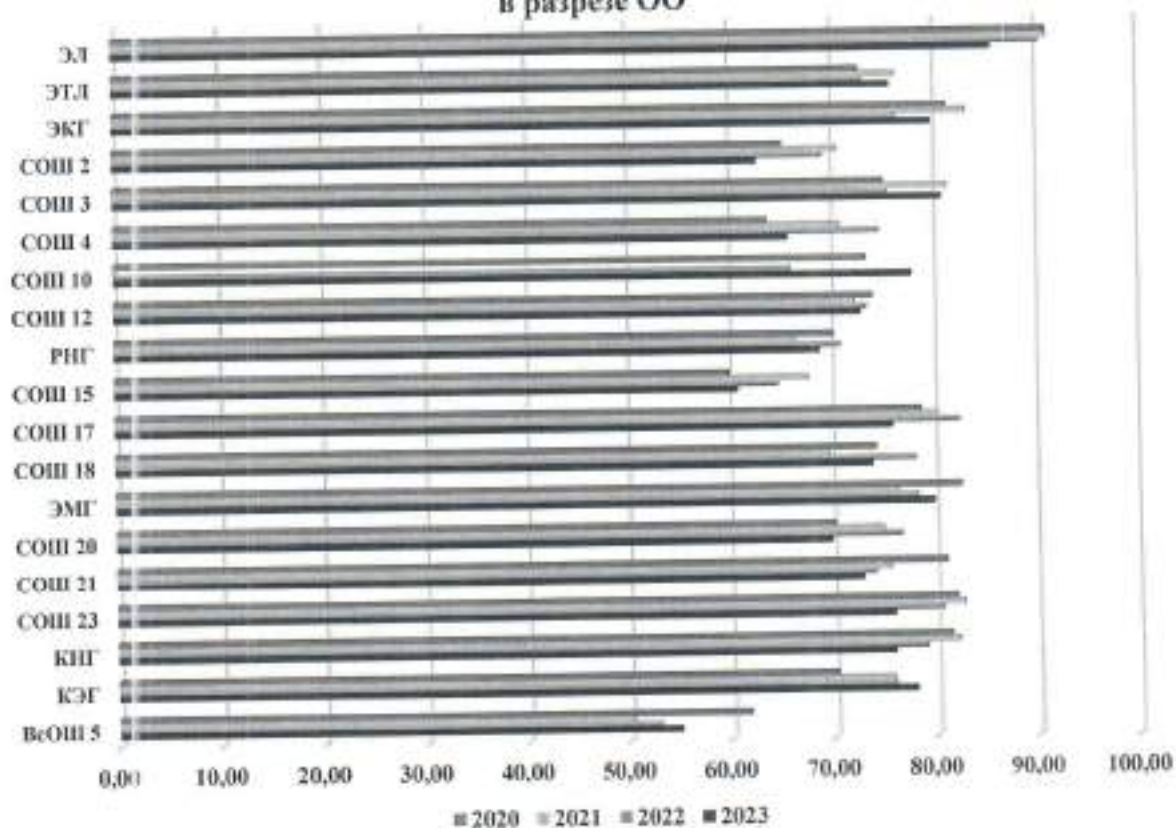
МОО	кол-во участников	ср.б. по предмету	до 24 б в основной день	24-60	61-80	81-99	100 б.	кол-во апелляций по предмету	из них удовлетворены	прим. нарушения
ЭЛ	56	86	0	2	9	40	5	6	6	
ЭТЛ	54	76	0	5	28	21	0	1	1	
ЭКГ	51	80	0	2	18	31	0	2	2	
СОШ 2	20	63	0	5	10	4	0	0	0	1 удаление
СОШ 3	48	81	0	3	18	26	1	1	1	
СОШ 4	42	66	1	17	15	10	0	0	0	
СОШ 10	26	78	0	1	12	13	0	1	1	
СОШ 12	33	73	0	4	18	11	0	3	1	
РНГ	35	69	0	9	17	9	0	0	0	
СОШ 15	15	61	0	9	4	2	0	0	0	
СОШ 17	49	76	0	3	28	17	1	2	2	
СОШ 18	49	74	1	9	18	21	1	1	1	
ЭМГ	89	80	0	2	38	48	1	4	4	
СОШ 20	32	70	0	8	13	11	0	0	0	
СОШ 21	52	73	0	9	28	15	0	2	2	
СОШ 23	25	76	0	2	13	10	0	0	0	
КНГ	25	76	0	3	9	13	0	4	4	
КЭГ	45	78	0	4	19	22	0	1	1	
ВСОШ 5	9	55	0	4	4	1	0	0	0	
ИТОГО	755	73,2	2	101	319	325	9	28	26	1 удаление

Средний балл по русскому языку снизился на 1,4 б. по сравнению с прошлым годом и составил 73,2 балла; 2 выпускника, не преодолевшие минимальный балловый порог в основной день, сдали экзамен в резервный день. 1 обучающийся из МБОУ «СОШ №2» удален с экзамена за нарушение п.65 Порядка проведения ГИА, допущен к сдаче ЕГЭ в дополнительный период (сентябрьские сроки).

Средний тестовый балл по русскому языку за 4 года в разрезе ОО:

Общеобразовательный предмет	Средний тестовый балл			
	2020	2021	2022	2023
ЭЛ	91,41	91,50	90,79	86,00
ЭТЛ	72,97	76,55	73,34	76,00
ЭКГ	81,56	83,45	76,63	80,00
СОШ 2	65,5	70,88	69,40	63,00
СОШ 3	75,33	81,58	75,66	81,00
СОШ 4	63,97	71,08	74,87	66,00
СОШ 10	73,59	-	66,21	78,00
СОШ 12	74,15	72,44	73,6	73,0
РНГ	70,31	66,51	71,00	69,00
СОШ 15	60,17	67,86	64,90	61,00
СОШ 17	78,80	80,39	82,57	76,00
СОШ 18	74,37	69,93	78,24	74,00
ЭМГ	82,71	76,49	78,42	80,00
СОШ 20	70,32	75,71	76,76	70,00
СОШ 21	81,17	76,20	74,19	73,00
СОШ 23	82,15	82,84	80,78	76,00
КНГ	81,56	82,32	79,14	76,00
КЭГ	70,33	75,83	75,98	78,00
ВоОШ 5	61,82	50,29	53,00	55,00

Средний тестовый балл по русскому языку за 4 года в разрезе ОО



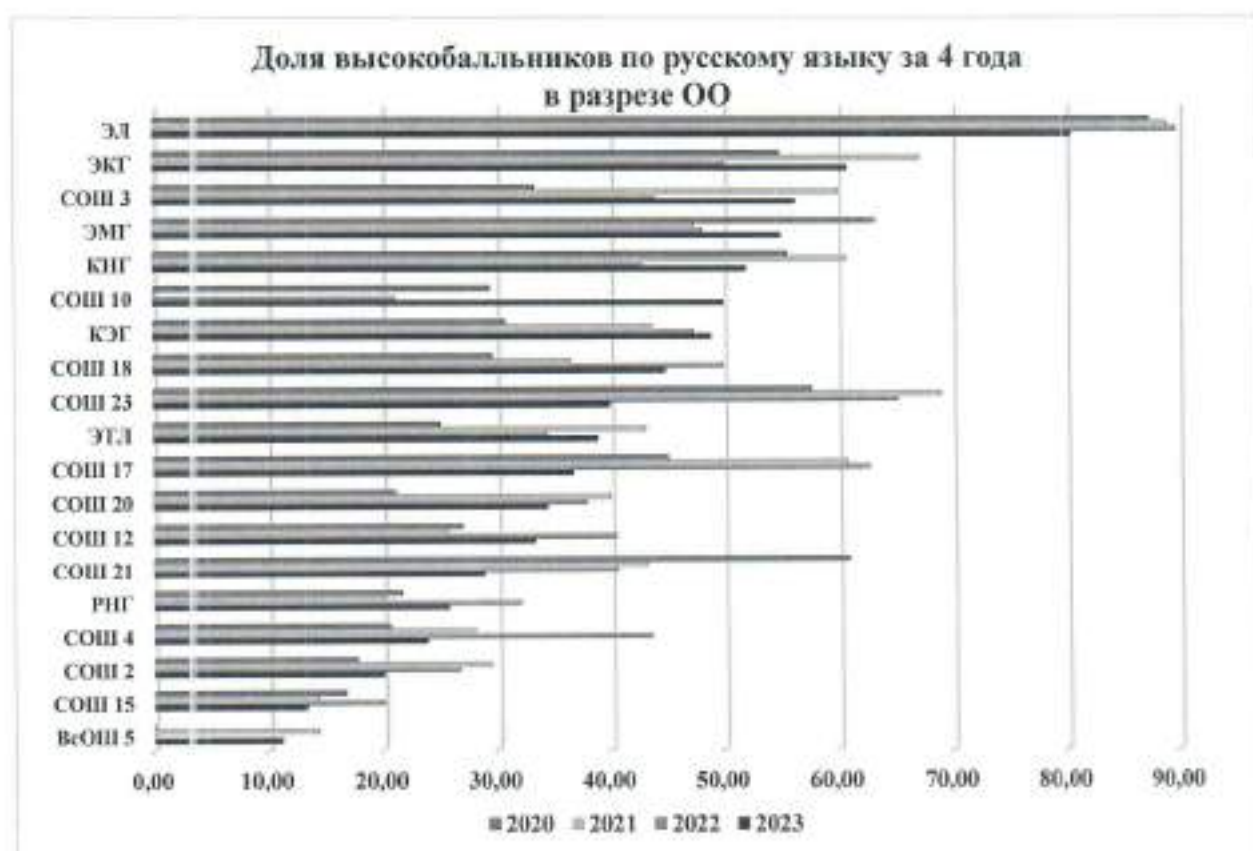
Самый высокий средний балл по русскому языку в 2023 году в МБОУ «ЭЛ» - 86 баллов. За последние 4 года постепенное повышение среднего балла по русскому языку наблюдается только в МБОУ «КЭГ»; ежегодное

снижение среднего балла наблюдается в МБОУ «ЭЛ», «СОШ №2», «СОШ №21», «СОШ №23», «КНГ».

Доля высокобалльников по русскому языку за 4 года в разрезе ОО:

таблица №10

Общеобразовательный предмет	Доля высокобалльников (81-100), %			
	2020	2021	2022	2023
ЭЛ	87,36	88,89	89,74	80,40
ЭКГ	54,93	67,12	50,00	60,80
СОШ 3	33,33	60,00	44,00	56,30
ЭМГ	63,22	47,46	48,15	55,05
КНГ	55,56	60,71	42,86	52,00
СОШ 10	29,41	0,00	21,05	50,00
КЭГ	30,77	43,75	47,37	48,90
СОШ 18	29,63	36,59	50,00	44,90
СОШ 23	57,69	68,97	65,22	40,00
ЭТЛ	25,00	43,14	34,43	38,90
СОШ 17	45,10	60,78	62,75	36,70
СОШ 20	21,05	40,00	37,93	34,40
СОШ 12	26,92	25,64	40,48	33,30
СОШ 21	60,87	43,18	40,63	28,80
РНГ	21,57	20,00	32,08	25,70
СОШ 4	20,51	28,00	43,59	23,80
СОШ 2	17,65	29,41	26,66	20,00
СОШ 15	16,67	14,29	20,00	13,30
ВоОШ 5	0,00	14,29	0,00	11,10



Наибольшее количество высокобалльников по русскому языку в 2023 году в МБОУ «ЭЛ» - 80,4 %. За последние 4 года ежегодное повышение доли высокобалльников (81–100 б.) по русскому языку наблюдается в МБОУ

«КЭГ», повышение доли высокобалльников по сравнению с прошлым годом показали МБОУ «ЭКГ», «СОШ 3», «ЭМГ», «КНГ», «СОШ 10», «ЭТЛ»; в остальных школах наблюдается снижение доли высокобалльников.

Сведения о результатах ЕГЭ-2023 по математике базового уровня

таблица №11

№ п/п	МОО	кол-во участников	ср.б. по предмету	"5"	"4"	"3"	"2" в осн. день	"2" в резерв. день	Примечание
1	ЭЛ	35	4	19	13	3	0		
2	ЭТЛ	30	4	7	14	9	0		
3	ЭКГ	28	4	13	13	1	0	1	
4	СОШ 2	18	4	3	7	8	0		
5	СОШ 3	35	4	15	11	8	1	1	
6	СОШ 4	32	4	9	18	5	0		
7	СОШ 10	17	4	1	8	7	1	1	
8	СОШ 12	24	4	6	6	11	1	1	
9	РНГ	23	4	5	11	7	0		
10	СОШ 15	14	3	1	4	8	1	1	
11	СОШ 17	32	4	7	17	8	0		
12	СОШ 18	34	4	9	18	7	0		
13	ЭМГ	47	4	15	20	9	3	2	1 удаление
14	СОШ 20	14	4	3	8	3	0		
15	СОШ 21	42	4	7	24	11	0		
16	СОШ 23	15	4	8	5	2	2		
17	КНГ	11	5	7	3	1	0		
18	КЭГ	28	4	9	15	4	0		
19	ВСОШ 5	9	3	0	3	5	1	1	
	ИТОГО	488	4	144	218	117	10	8	1 удаление

В основной день 10 выпускников получили неудовлетворительный результат по математике базового уровня, что составило 2 % от общего количества выпускников, сдававших этот предмет, из них 8 чел. не смогли пересдать его и в резервный день.

Сведения о результатах ЕГЭ-2023 по математике профильного уровня

таблица №12

№ п/п	МОО	кол-во участников	ср.б. по предмету	до 27 б в осн. день	27-60	61-80	81-99	100	кол-во апелляций по предмету	из них удовлетворены	до 27 б в резервный день	при м. нарушения
1	ЭЛ	21	77	0	2	9	10	0	2	2		
2	ЭТЛ	25	63	1	7	13	4	0	0	0		

3	ЭКГ	24	57	1	10	13	0	0	1	0		
4	СОШ 2	4	26	2	2	0	0	0	0	0		
5	СОШ 3	13	69	0	3	5	5	0	2	1		
6	СОШ 4	12	53	3	4	4	1	0	1	0		
7	СОШ 10	9	56	0	5	4	0	0	0	0		
8	СОШ 12	9	60	0	4	3	2	0	1	0		
9	РНГ	12	57	1	4	7	0	0	0	0	1	
10	СОШ 15	2	42	1	0	1	0	0	0	0		
11	СОШ 17	17	59	0	9	6	2	0	2	0		
12	СОШ 18	15	64	0	6	9	0	0	0	0		
13	ЭМГ	42	70	0	10	27	5	0	4	3		
14	СОШ 20	18	55	2	9	4	3	0	2	0	2	
15	СОШ 21	10	58	3	2	4	1	0	0	0	1	
16	СОШ 23	10	53	0	6	4	0	0	0	0		
17	КНГ	14	63	0	4	10	0	0	1	0		
18	КЭГ	17	74	0	2	11	4	0	3	1		
19	ВСОШ 5	1	22	1	0	0	0	0	0	0		
	ИТОГО	275	56,7	15	89	134	37	0	19	7	4	

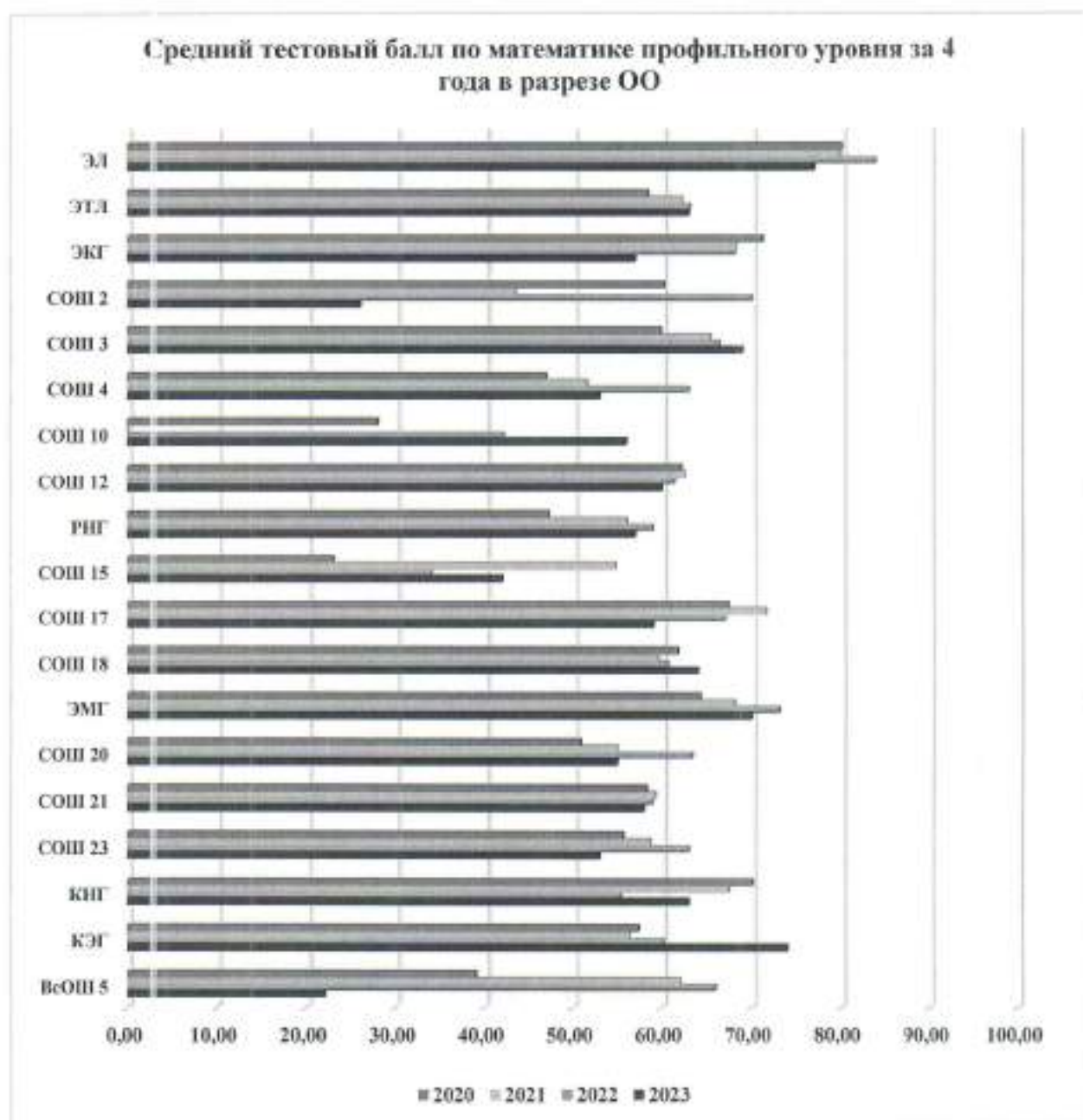
Средний балл по математике профильного уровня понизился на 2,8 балла по сравнению с 2022 годом и составил 56,7 балла. 15 выпускников не смогли преодолеть минимальный балловый порог в основной день (5,5 %), 4 участника не смогли передать математику профильного уровня в резервный день.

Средний тестовый балл по математике профильного уровня в разрезе ОО:

таблица №13

Общеобразовательный предмет	Средний тестовый балл			
	2020	2021	2022	2023
ЭЛ	80,02	79,92	83,86	77,00
ЭТЛ	58,48	62,19	63,12	63,00
ЭКГ	71,27	68,31	68,14	57,00
СОШ 2	60,3	43,50	70,00	26,00
СОШ 3	59,89	65,35	66,41	69,00
СОШ 4	46,93	51,56	63,00	53,00
СОШ 10	28,00	0,00	42,20	56,00
СОШ 12	62,18	62,60	61,4	60,0
РНГ	47,30	56,06	58,96	57,00
СОШ 15	23,00	54,75	34,00	42,00
СОШ 17	67,40	71,62	67,05	59,00
СОШ 18	61,80	59,59	60,64	64,00
ЭМГ	64,29	68,16	73,11	70,00
СОШ 20	50,88	55,00	63,40	55,00
СОШ 21	58,33	59,29	58,92	58,00

СОШ 23	55,67	58,75	63,00	53,00
КНГ	70,14	67,50	55,44	63,00
КЭГ	57,39	56,38	60,16	74,00
ВоОШ 5	39,00	62,00	66,00	22,00



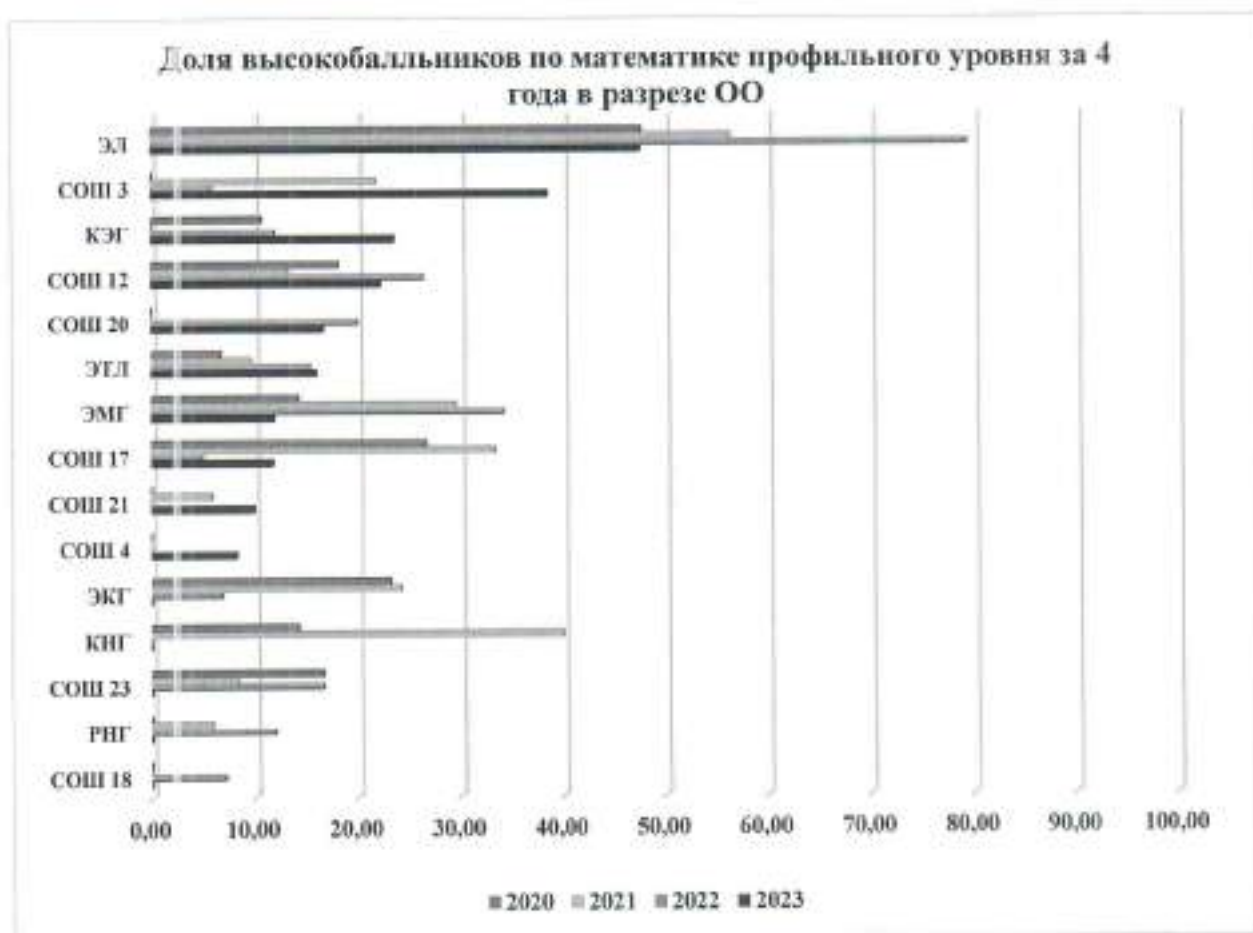
Самый высокий средний балл по математике профильного уровня в 2023 году в МБОУ «ЭЛ» - 77 баллов. За последние 4 года постепенное повышение среднего балла по математике наблюдается в МБОУ «СОШ №3», «СОШ №10», «СОШ №18», «КЭГ»; ежегодное снижение среднего балла наблюдается в МБОУ «ЭЛ», «ЭКГ», «СОШ №2», «СОШ №12», «СОШ №17».

Доля высокобалльников по математике профильного уровня в разрезе ОО:

таблица №14

Общеобразовательный предмет	Доля высокобалльников (81-100), %			
	2020	2021	2022	2023
ЭЛ	47,73	56,41	79,31	47,60

СОШ 3	0,00	21,74	5,88	38,50
КЭГ	10,71	0,00	12,00	23,50
СОШ 12	18,18	13,33	26,32	22,20
СОШ 20	0,00	0,00	20,00	16,70
ЭТЛ	6,82	9,68	15,38	16,00
ЭМГ	14,29	29,55	34,21	11,90
СОШ 17	26,67	33,33	5,00	11,80
СОШ 21	0,00	5,88	0,00	10,00
СОШ 4	0,00	0,00	0,00	8,30
ЭКГ	23,08	24,14	6,90	0,00
КНГ	14,29	40,00	0,00	0,00
СОШ 23	16,67	8,33	16,67	0,00
РНГ	0,00	5,88	12,00	0,00
СОШ 18	0,00	0,00	7,14	0,00
СОШ 2	0,00	0,00	0,00	0,00
СОШ 10	0,00	-	0,00	0,00
СОШ 15	0,00	0,00	0,00	0,00
ВсОШ 5	0,00	0,00	0,00	0,00



Наибольшее количество высокобалльников по математике профильного уровня в 2023 году в МБОУ «ЭЛ» - 47,6 %. За последние 4 года ежегодное повышение доли высокобалльников (81–100 б.) по математике профильного уровня наблюдается в МБОУ «КЭГ», «ЭТЛ», повышение доли высокобалльников по сравнению с прошлым годом показали МБОУ «СОШ №3», «СОШ №21»; совсем нет высокобалльников за 4 года в МБОУ «СОШ №2», «СОШ №10», «СОШ №15», «ВсОШ №5».

Сведения о результатах ЕГЭ-2023 по обществознанию

таблица №15

№ п/п	МОО	кол-во участников	ср.б. по предмету	до 42	42-60	61-80	81-99	100	кол-во апелляций	из них удовлетворены	прим. нарушения
1	ЭЛ	12	70	0	4	4	4	0	3	0	
2	ЭТЛ	36	63	1	22	4	9	0	2	0	
3	ЭКГ	19	75	1	3	7	8	0	2	1	
4	СОШ 2	12	42	6	5	1	0	0			
5	СОШ 3	28	65	5	3	15	4	1	4	2	
6	СОШ 4	26	52	10	7	6	3	0			
7	СОШ 10	13	58	3	3	5	2	0	2	0	
8	СОШ 12	18	54	7	5	1	5	0	2	1	
9	РНГ	23	55	8	5	6	4	0	2	0	
10	СОШ 15	9	45	4	3	2	0	0			
11	СОШ 17	27	70	1	7	15	4	0			
12	СОШ 18	31	58	10	5	10	6	0	2	0	
13	ЭМГ	38	73	0	8	16	14	0	4	3	
14	СОШ 20	16	52	5	6	5	0	0	1	0	
15	СОШ 21	32	63	5	10	10	7	0	2	1	
16	СОШ 23	15	61	4	2	6	3	0	2	0	
17	КНГ	2	77	0	0	2	0	0			2 удаления
18	КЭГ	18	71	0	7	4	7	0	2	1	
19	ВСОШ 5	1	48	0	1	0	0	0			
	ИТОГО	376	60,6	70	106	119	80	1	30	9	2 удаления

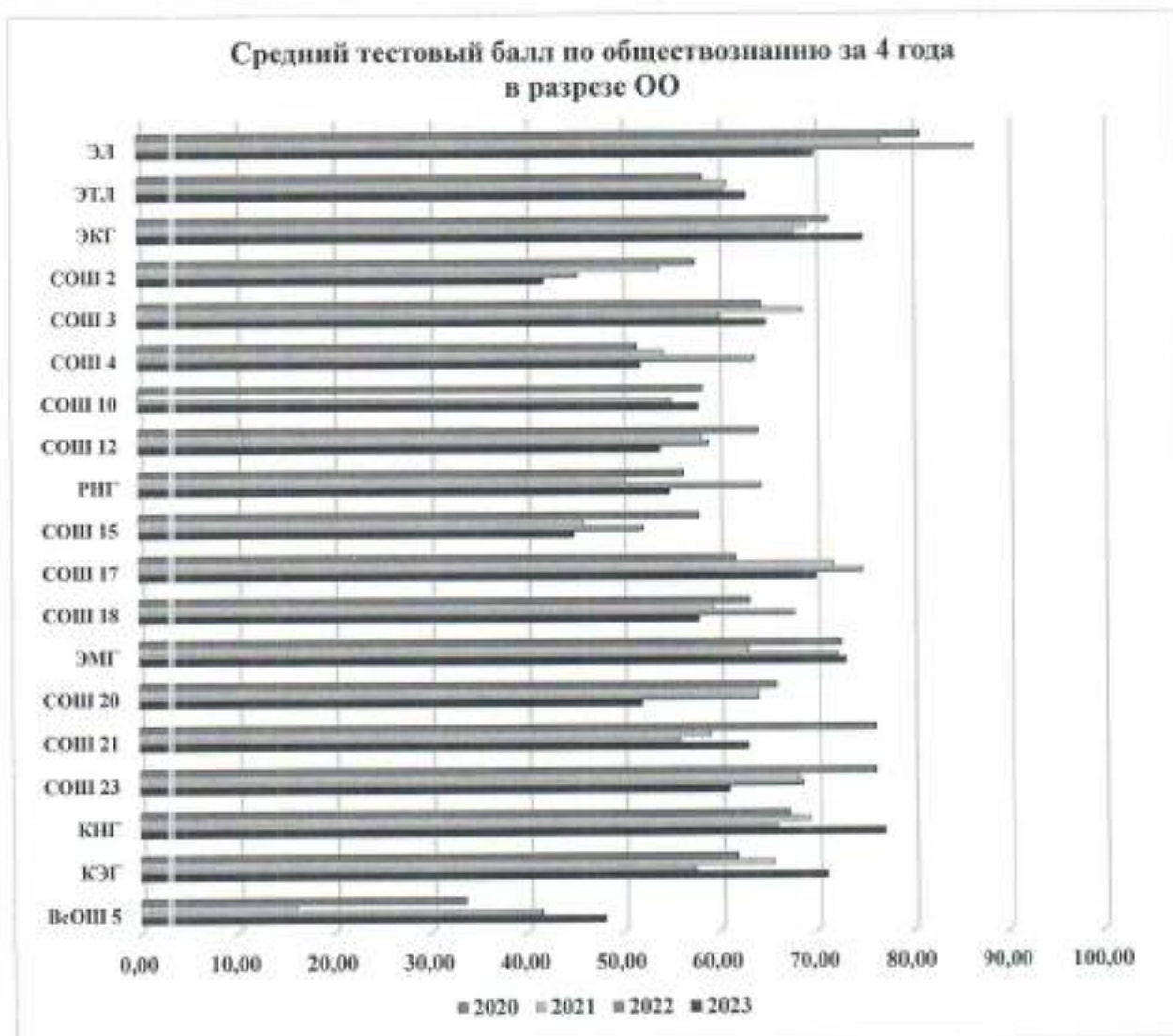
По сравнению с прошлым годом средний балл ЕГЭ по обществознанию снизился на 1,5 балла и составил 60,6 балла. 70 выпускников не смогли преодолеть минимальный балловый порог, что составило 18,6 % от общего количества сдававших этот предмет (для сравнения в 2022 году - 39 чел.).

Средний тестовый балл по обществознанию в разрезе ОО:

таблица №16

Общеобразовательный предмет	Средний тестовый балл			
	2020	2021	2022	2023
ЭЛ	80,97	76,88	86,65	70,00
ЭТЛ	58,54	61,00	60,71	63,00
ЭКГ	71,52	69,28	67,90	75,00
СОШ 2	57,70	54,00	45,50	42,00
СОШ 3	64,53	68,77	60,28	65,00
СОШ 4	51,60	54,36	63,86	52,00
СОШ 10	58,46	-	55,25	58,00
СОШ 12	64,13	58,30	59,04	54,00
РНГ	56,41	50,36	64,46	55,00
СОШ 15	58,00	46,00	52,20	45,00

СОШ 17	61,83	71,84	74,80	70,00
СОШ 18	63,23	59,50	67,83	58,00
ЭМГ	72,64	63,12	72,28	73,00
СОШ 20	65,92	64,05	64,08	52,00
СОШ 21	76,09	59,05	55,94	63,00
СОШ 23	76,08	68,21	68,60	61,00
КНГ	67,19	69,25	65,85	77,00
КЭГ	61,77	65,50	57,46	71,00
ВсОШ 5	33,50	16,00	41,50	48,00




Самый высокий средний балл по обществознанию в 2023 году в МБОУ «ЭКГ» - 75 баллов. За последние 4 года постепенное повышение среднего балла по обществознанию наблюдается в МБОУ «ЭТЛ», «КНГ», «КЭГ», «ВсОШ 5»; ежегодное снижение среднего балла наблюдается в МБОУ «СОШ №2», «СОШ №12», «СОШ №20», «СОШ №23».

Доля высокобалльников по обществознанию в разрезе ОО:

таблица №17

Общеобразовательный предмет	Доля высокобалльников (81-100), %			
	2020	2021	2022	2023
ЭКГ	27,59	34,48	26,67	42,10
КЭГ	13,64	14,29	7,69	38,90

ЭМГ	33,33	21,05	35,94	36,80
ЭЛ	56,76	46,94	85,00	33,30
СОШ 12	12,50	20,00	11,54	27,80
ЭТЛ	8,57	20,00	4,17	25,00
СОШ 21	36,36	0,00	5,56	21,90
СОШ 23	66,67	14,29	30,00	20,00
СОШ 18	30,77	20,83	30,43	19,40
СОШ 3	5,88	25,81	8,00	17,90
РНГ	0,00	7,14	38,46	17,40
СОШ 10	7,69	-	0,00	15,40
СОШ 17	17,39	36,00	44,00	14,80
СОШ 4	5,00	7,14	27,27	11,50
КНГ	25,00	16,67	23,08	0,00
СОШ 20	16,67	26,32	0,00	0,00
СОШ 2	20,00	0,00	0,00	0,00
СОШ 15	0,00	0,00	0,00	0,00
ВоОШ 5	0,00	0,00	0,00	0,00



Наибольшее количество высокобалльников по обществознанию в 2023 году в МБОУ «ЭКГ» - 42,1 %. Повышение доли высокобалльников по обществознанию по сравнению с прошлым годом показали МБОУ «ЭКГ», «КЭГ», «ЭМГ», «СОШ №12», «ЭТЛ», «СОШ №21», «СОШ №3»; снижение доли высокобалльников показали МБОУ «ЭЛ», «СОШ №23», «СОШ №18», «РНГ», «СОШ №17», «СОШ №4».

Сведения о результатах ЕГЭ-2023 по истории

таблица №18

№ п/п	МОО	кол-во участников	ср.б. по предмету	до 32	32-60	61-80	81-99	100	кол-во апелляций по предмету	из них удовлетворены	прим. нарушения
1	ЭЛ	7	75	0	2	2	2	1	1	1	
2	ЭТЛ	17	64	0	10	2	4	1	0	0	1 удаление
3	ЭКГ	10	70	0	3	5	0	2	1	1	
4	СОШ 2	4	37	1	3	0	0	0	0	0	
5	СОШ 3	18	62	2	6	6	4	0	0	0	
6	СОШ 4	15	55	1	8	5	0	1	1	1	
7	СОШ 10	11	55	1	6	3	1	0	0	0	
8	СОШ 12	14	55	3	6	2	3	0	1	0	
9	РНГ	13	45	2	9	2	0	0	2	1	
10	СОШ 15	8	38	2	6	0	0	0	1	1	
11	СОШ 17	14	71	1	3	6	4	0	1	1	
12	СОШ 18	13	58	3	3	4	3	0	0	0	
13	ЭМГ	16	60	0	9	4	2	1	1	1	
14	СОШ 20	7	48	1	4	2	0	0	0	0	
15	СОШ 21	25	61	1	12	9	3	0	3	1	
16	СОШ 23	9	58	1	3	4	1	0	0	0	
17	КНГ	5	81	0	0	4	1	0	0	0	
18	КЭГ	12	75	0	3	3	5	1	0	0	
19	ВСОЛ 5	2	36	0	2	0	0	0	0	0	
	ИТОГО	220	58,1	19	98	63	33	7	12	8	1 удаление

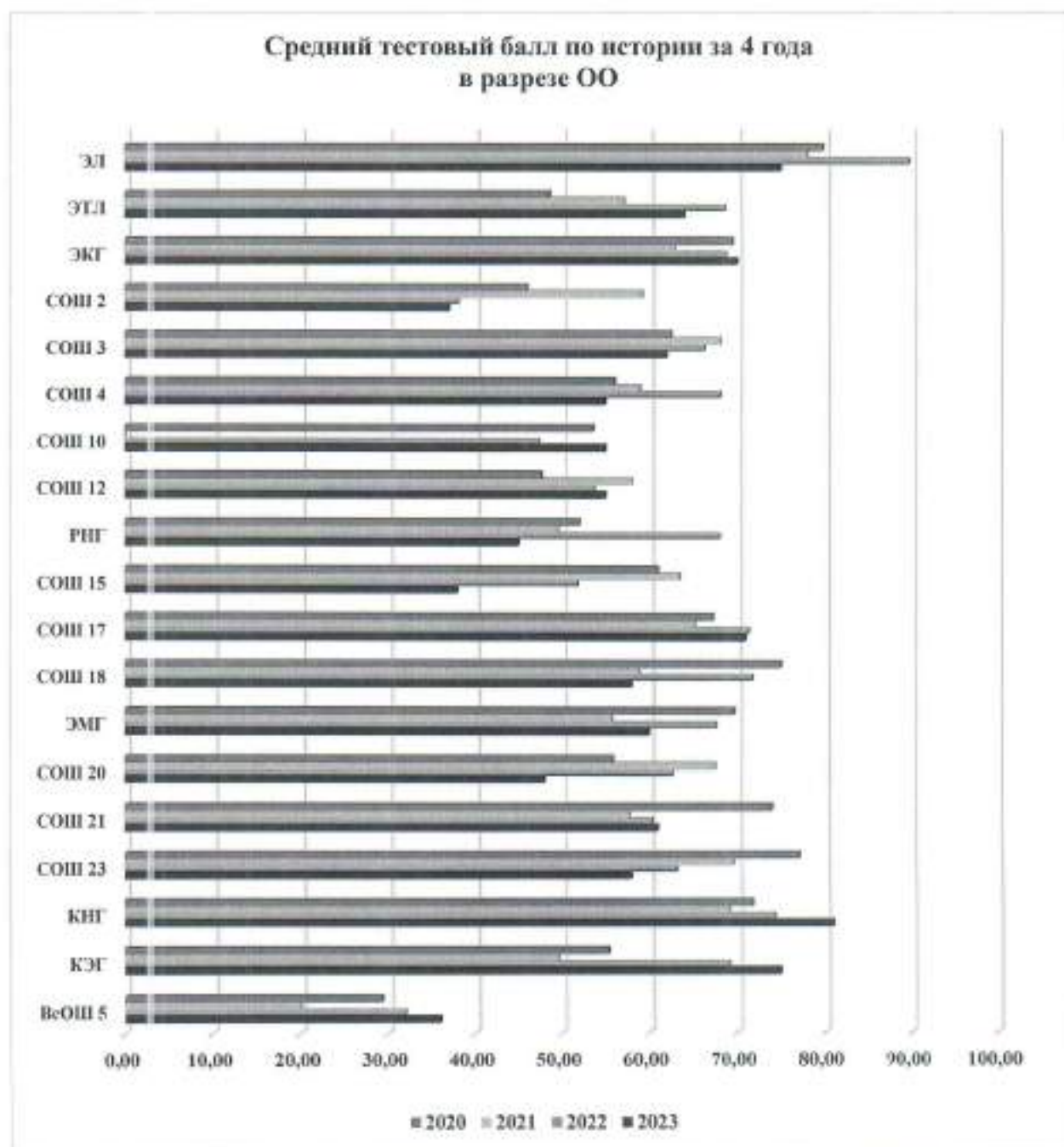
По сравнению с прошлым годом средний балл ЕГЭ по истории снизился на 4,7 балла и составил 58,1 балла. Доля выпускников, не преодолевших минимальный балловый порог, – 8,6 %

Средний тестовый балл по истории в разрезе ОО:

таблица №19

Общеобразовательный предмет	Средний тестовый балл			
	2020	2021	2022	2023
ЭЛ	79,84	78,00	89,71	75,00
ЭТЛ	48,59	57,15	68,67	64,00
ЭКГ	69,52	62,92	68,79	70,00
СОШ 2	46,00	59,25	38,14	37,00
СОШ 3	62,50	68,12	66,31	62,00
СОШ 4	56,08	59,00	68,15	55,00
СОШ 10	53,63	-	47,40	55,00
СОШ 12	47,71	58,09	53,77	55,00
РНГ	52,00	49,60	68,08	45,00
СОШ 15	61,00	63,50	51,80	38,00
СОШ 17	67,29	65,19	71,38	71,00


СОШ 18	75,00	58,88	71,75	58,00
ЭМГ	69,71	55,75	67,68	60,00
СОШ 20	55,86	67,54	62,70	48,00
СОШ 21	74,00	57,75	60,40	61,00
СОШ 23	77,09	69,60	63,20	58,00
КНГ	71,82	69,17	74,33	81,00
КЭГ	55,44	49,60	69,20	75,00
ВсОШ 5	29,33	20,00	32,00	36,00



Самый высокий средний балл по истории в 2023 году в МБОУ «КНГ» - 81 балл. За последние 3 года постепенное повышение среднего балла по истории наблюдается в МБОУ «ЭКГ», «КНГ», «КЭГ», «ВсОШ 5»; ежегодное снижение среднего балла за 3 года наблюдается в МБОУ «СОШ №2», «СОШ №3», «СОШ №15», «СОШ №20», «СОШ №23». В большинстве школ наблюдается снижение среднего балла по сравнению с прошлым годом.

Доля высокобалльников по истории за 4 года в разрезе ОО:

Общеобразовательный предмет	Доля высокобалльников (81-100), %			
	2020	2021	2022	2023
КЭГ	18,75	0,00	30,00	50,00
ЭЛ	59,38	53,13	85,71	42,90
ЭТЛ	11,76	15,38	33,33	29,40
СОШ 17	23,81	31,25	31,25	28,60
СОШ 18	57,14	25,00	37,50	23,10
СОШ 3	21,43	41,18	31,25	22,20
СОШ 12	0,00	18,18	7,69	21,40
ЭКГ	47,62	23,08	28,57	20,00
КНГ	36,36	33,33	44,44	20,00
ЭМГ	28,57	15,00	24,32	18,80
СОШ 21	25,00	12,50	10,00	12,00
СОШ 23	63,64	30,00	20,00	11,10
СОШ 20	14,29	30,77	20,00	0,00
СОШ 4	0,00	28,57	30,77	6,70
РНГ	0,00	0,00	50,00	0,00
СОШ 10	0,00	-	0,00	9,10
СОШ 2	0,00	0,00	0,00	0,00
СОШ 15	0,00	0,00	0,00	0,00
СоОШ 5	0,00	0,00	0,00	0,00



Наибольшее количество высокобалльников по истории в 2023 году в МБОУ «КЭГ» - 50%. Повышение доли высокобалльников по истории за 4 года наблюдается только в МБОУ «КЭГ»; повышение доли высокобалльников по сравнению с прошлым годом показали МБОУ «СОШ №12», «СОШ №21», «СОШ №10»; в остальных школах наблюдается снижение результатов.

Сведения о результатах ЕГЭ-2023 по химии

таблица № 21

№ п/п	МОО	кол-во участников	ср.б. по предмету	до 36	36-60	61-80	81-99	100	кол-во апелляций по предмету	из них удовлетворены	прим. нарушения
1	ЭЛ	20	84	1	1	4	13	1	4	3	
2	ЭТЛ	1	42		1				0	0	
3	ЭКГ	7	47	2	3	2	0	0	0	0	
4	СОШ 2	5	52	1	2	1	1	0	0	0	
5	СОШ №3	8	68	0	3	3	2	0	0	0	
6	СОШ 4	6	37	4	0	1	1	0	0	0	
7	СОШ №10	2	38	1	1	0	0	0	0	0	
8	СОШ №12	5	58	0	4	1	0	0	0	0	
9	РНГ	5	69	0	1	3	1	0	0	0	
10	СОШ 15	1	23	1							
11	СОШ 17	12	55	3	5	3	1	0	2	0	
12	СОШ 18	11	57	1	5	4	1	0	2	1	
13	ЭМГ	14	65	1	3	7	3	0	0	0	
14	СОШ 20	5	55	0	3	2	0	0	0	0	
15	СОШ 21	11	57	1	5	4	1	0	1	0	
16	СОШ 23	5	64	0	3	1	1	0	0	0	
17	КНГ	5	53	1	2	1	1	0	1	1	
18	КЭГ	13	80	0	1	4	7	1	0	0	
19	ВСОШ 5	0									
	ИТОГО	136	55,6	17	43	41	33	2	10	5	

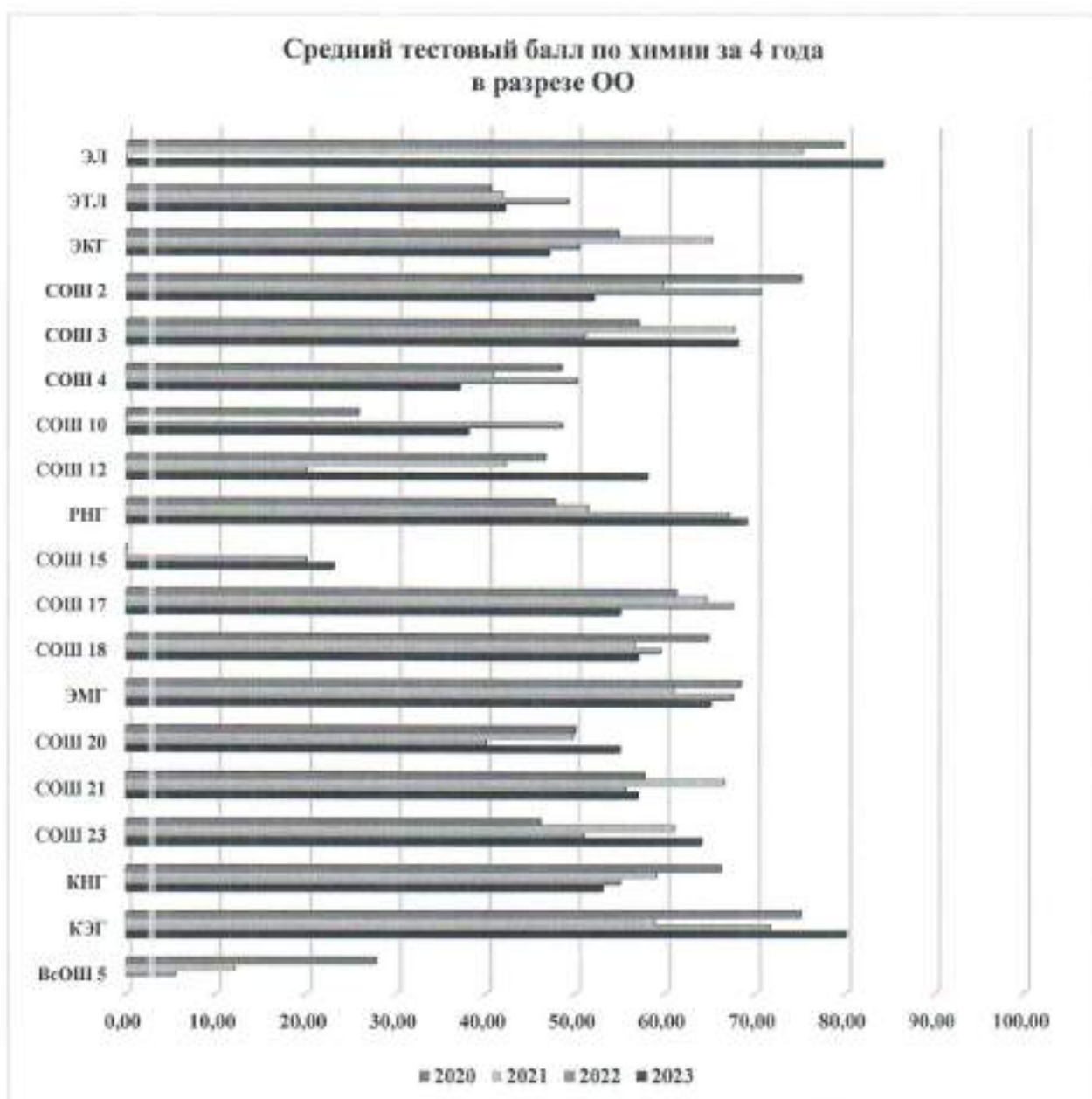
Средний балл участников ЕГЭ по химии по сравнению с 2022 г. повысился на 5,8 балла и составил 55,6 баллов. Доля выпускников, не преодолевших минимальный балловый порог, – 12,5 %

Средний тестовый балл по химии за 4 года в разрезе ОО:

таблица №22

Общеобразовательный предмет	Средний тестовый балл			
	2020	2021	2022	2023
ЭЛ	79,62	75,11	0,00	84,00
ЭТЛ	40,43	41,80	49,17	42,00
ЭКГ	54,76	65,00	50,38	47,00
СОШ 2	75,00	59,75	70,50	52,00
СОШ 3	57,00	67,60	51,00	68,00
СОШ 4	48,40	40,75	50,17	37,00
СОШ 10	25,75	-	48,50	38,00
СОШ 12	46,56	42,13	20,00	58,00
РНГ	47,67	51,33	67,00	69,00

СОШ 15	-	-	20,00	23,00
СОШ 17	61,18	64,50	67,44	55,00
СОШ 18	64,75	56,60	59,50	57,00
ЭМГ	68,35	60,92	67,53	65,00
СОШ 20	50,00	49,75	40,00	55,00
СОШ 21	57,67	66,54	55,67	57,00
СОШ 23	46,13	61,00	51,00	64,00
КНГ	66,20	59,00	55,00	53,00
КЭГ	75,00	58,86	71,58	80,00
ВсОШ 5	27,67	12,00	5,50	-



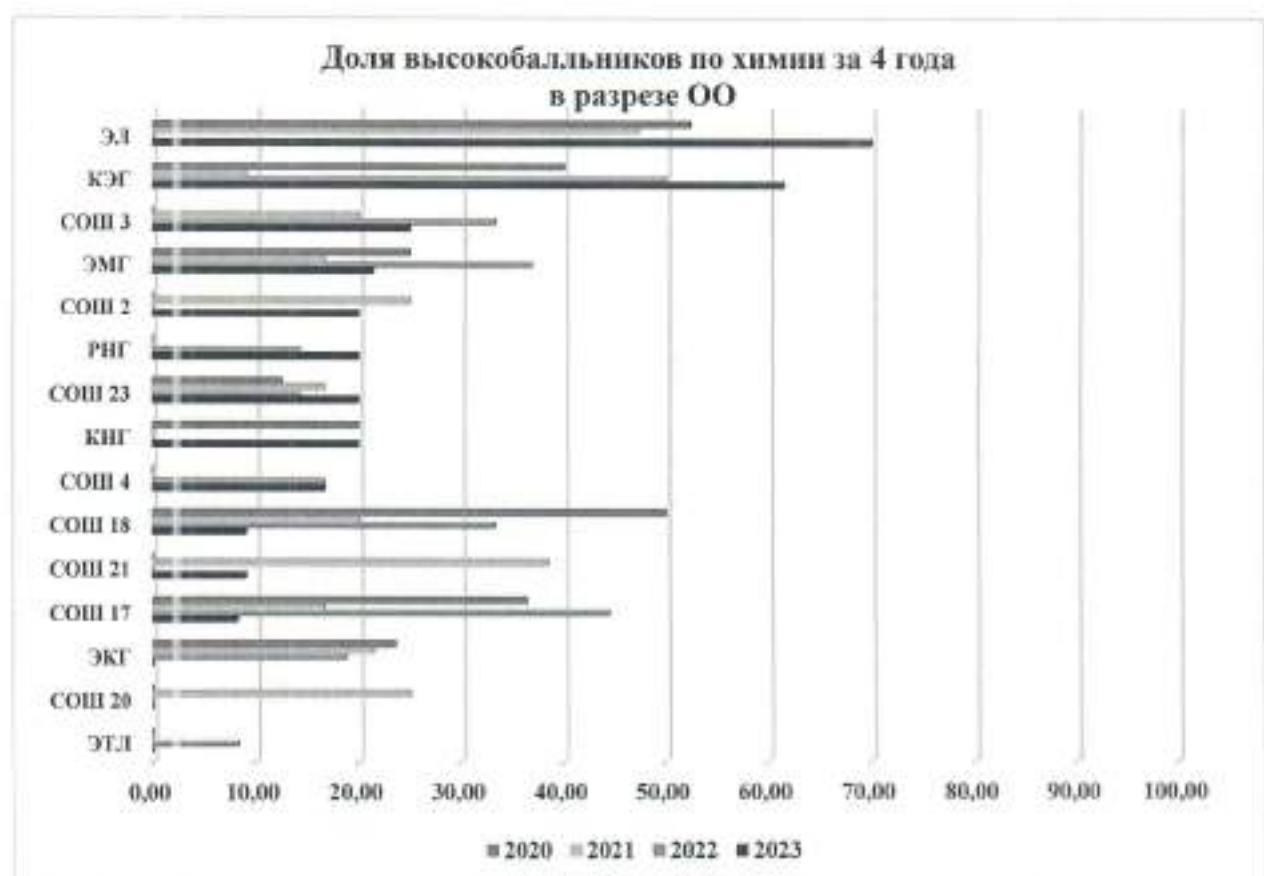
Самый высокий средний балл по химии в 2023 году в МБОУ «ЭЛ» - 84 балла. За последние 4 года постепенное повышение среднего балла по химии наблюдается только в МБОУ «РНГ»; ежегодное снижение среднего балла за 4 года наблюдается в МБОУ «КНГ».

Доля высокобалльников по химии за 4 года в разрезе ОО:

таблица №23

Общеобразовательный	Доля высокобалльников (81-100), %
---------------------	-----------------------------------

предмет	2020	2021	2022	2023
ЭЛ	52,38	47,37	0,00	70,00
КЭГ	40,00	9,09	50,00	61,50
СОШ 3	0,00	20,00	33,33	25,00
ЭМГ	25,00	16,67	36,84	21,40
СОШ 2	0,00	25,00	0,00	20,00
РНГ	0,00	0,00	14,29	20,00
СОШ 23	12,50	16,67	14,29	20,00
КНГ	20,00	0,00	0,00	20,00
СОШ 4	0,00	0,00	16,67	16,70
СОШ 18	50,00	20,00	33,33	9,10
СОШ 21	0,00	38,46	0,00	9,10
СОШ 17	36,36	16,67	44,44	8,30
ЭКГ	23,53	21,43	18,75	0,00
СОШ 20	0,00	25,00	0,00	0,00
ЭТЛ	0,00	0,00	8,33	0,00
СОШ 10	0,00	-	0,00	0,00
СОШ 12	0,00	0,00	0,00	0,00
СОШ 15	-	-	0,00	0,00
ВсОШ 5	0,00	0,00	0,00	-



Наибольшее количество высокобалльников по химии в 2023 году в МБОУ «ЭЛ» - 70%. Повышение доли высокобалльников по сравнению с прошлым годом показали МБОУ «ЭЛ», «КЭГ», «РНГ», «СОШ №23».

Сведения о результатах ЕГЭ-2023 по биологии

таблица №24

№ п/п	МОО	кол-во участников	ср.б. по предмету	до 36	36-60	61-80	81-99	100	кол-во апелляций по предмету	из них удовлетворены	прим. нарушения
1	ЭЛ	19	82	0	1	7	11	0	8	8	
2	ЭТЛ	3	39	1	2	0	0	0			
3	ЭКГ	7	53	0	4	3	0	0	1	0	
4	СОШ 2	7	50	1	4	2	0	0			
5	СОШ 3	8	74	0	1	4	3	0	1	1	
6	СОШ 4	7	48	1	5	0	1	0			
7	СОШ 10	3	39	1	2	0	0	0			
8	СОШ 12	5	56	0	3	2	0	0	1	1	
9	РНГ	5	65	0	2	2	1	0			
10	СОШ 15	1	48	0	1	0	0	0			
11	СОШ 17	14	62	0	6	8	0	0	6	4	
12	СОШ 18	14	63	1	5	5	3	0	1	1	
13	ЭМГ	17	61	0	9	5	3	0	3	3	
14	СОШ 20	5	51	0	4	1	0	0	3	2	
15	СОШ 21	13	53	2	7	3	0	1	1	1	
16	СОШ 23	4	55	0	2	2	0	0	1	1	1 удаление
17	КНГ	3	60	0	2	1	0	0	1	1	
18	КЭГ	14	73	0	4	5	4	1			
19	ВСОШ 5	0									
	ИТОГО	149	57,3	7	64	50	26	2	27	23	1 удаление

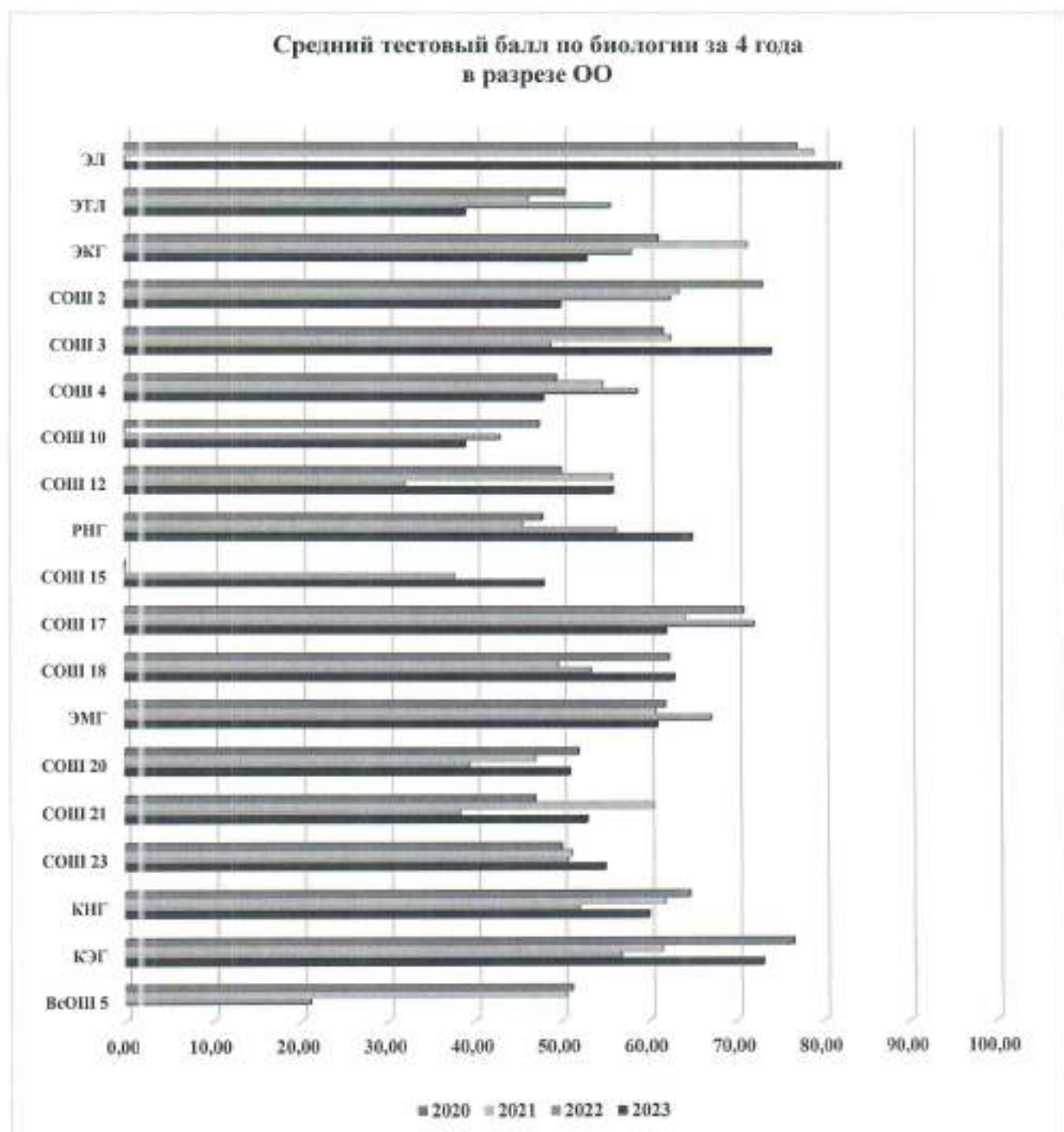
Средний балл участников ЕГЭ по биологии по сравнению с 2022 г. повысился на 7,1 балла и составил 57,3 балла. Доля выпускников, не преодолевших минимальный балловый порог, – 4,7 %.

Средний тестовый балл по биологии за 4 года в разрезе ОО:

таблица №25

Общеобразовательный предмет	Средний тестовый балл			
	2020	2021	2022	2023
ЭЛ	76,91	78,82	0,00	82,00
ЭТЛ	50,50	46,25	55,67	39,00
ЭКГ	61,12	71,21	58,06	53,00
СОШ 2	73,00	63,50	62,50	50,00
СОШ 3	61,67	62,50	48,88	74,00
СОШ 4	49,48	54,80	58,78	48,00
СОШ 10	47,50	-	43,00	39,00
СОШ 12	50,00	55,90	32,00	56,00
РНГ	47,85	45,56	56,29	65,00
СОШ 15	-	-	37,67	48,00

СОШ 17	70,83	64,17	72,00	62,00
СОШ 18	62,33	49,63	53,43	63,00
ЭМГ	61,89	60,80	67,20	61,00
СОШ 20	52,00	47,00	39,50	51,00
СОШ 21	47,00	60,55	38,33	53,00
СОШ 23	50,00	51,17	50,71	55,00
КНГ	64,67	61,80	52,00	60,00
КЭГ	76,50	61,50	56,83	73,00
ВсОШ 5	51,17	50,50	21,00	-



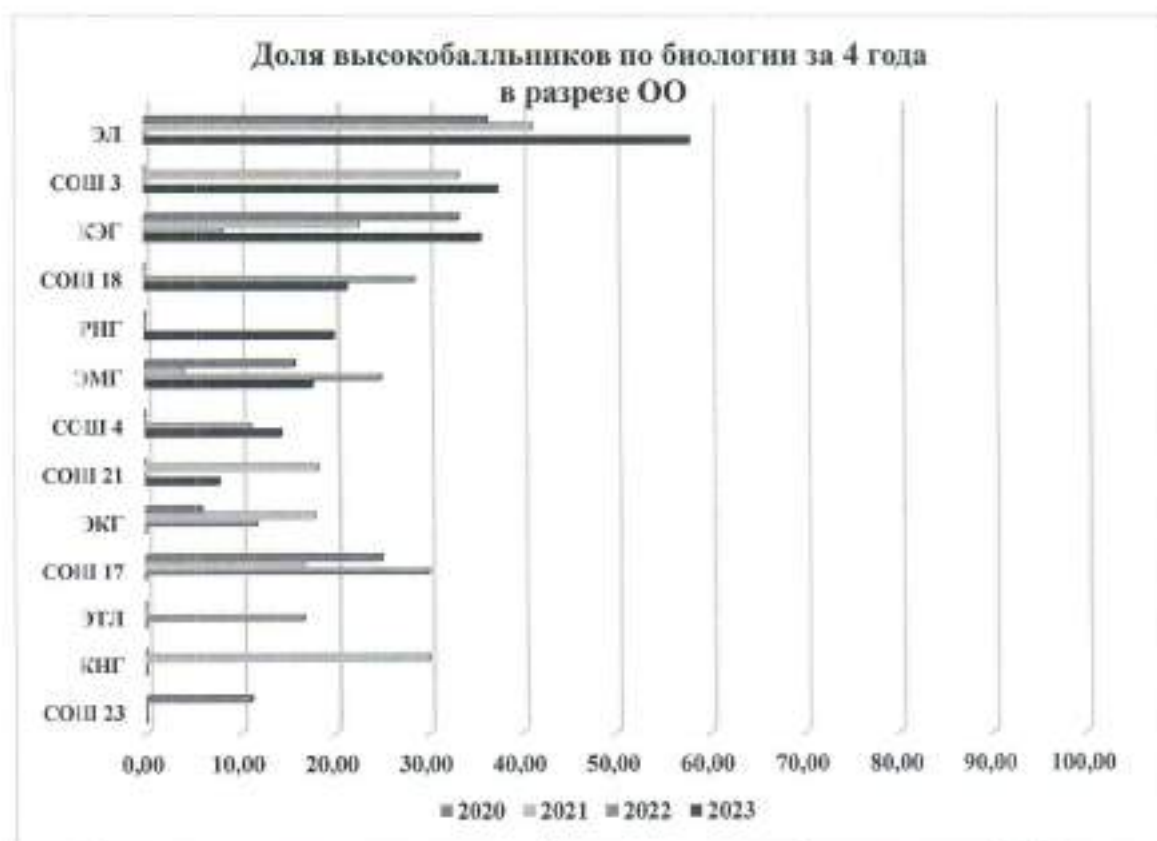
Самый высокий средний балл по биологии в 2023 году в МБОУ «ЭЛ» - 82 балла. За последние 4 года постепенное повышение среднего балла по биологии наблюдается в МБОУ «ЭЛ», «РНГ», «СОШ №18», «СОШ №23»;

ежегодное снижение среднего балла за 4 года наблюдается в МБОУ «ЭКГ», «СОШ №2», «СОШ №10».

Доля высокобалльников по биологии в разрезе ОО:

таблица №26

Общеобразовательный предмет	Доля высокобалльников (81-100), %			
	2020	2021	2022	2023
ЭЛ	36,36	41,18	0,00	57,90
СОШ 3	0,00	33,33	0,00	37,50
КЭГ	33,33	22,73	8,33	35,70
СОШ 18	0,00	0,00	28,57	21,40
РНГ	0,00	0,00	0,00	20,00
ЭМГ	15,79	4,00	25,00	17,60
СОШ 4	0,00	0,00	11,11	14,30
СОШ 21	0,00	18,18	0,00	7,70
ЭКГ	5,88	17,86	11,76	0,00
СОШ 17	25,00	16,67	30,00	0,00
ЭТЛ	0,00	0,00	16,67	0,00
КНГ	0,00	30,00	0,00	0,00
СОШ 23	11,11	0,00	0,00	0,00
СОШ 2	0,00	0,00	0,00	0,00
СОШ 10	0,00	-	0,00	0,00
СОШ 12	0,00	0,00	0,00	0,00
СОШ 15	-	-	0,00	0,00
СОШ 20	0,00	0,00	0,00	0,00
ВоОШ 5	0,00	0,00	0,00	-



Наибольшее количество высокобалльников по биологии в 2023 году в МБОУ «ЭЛ» - 57,9 %. Повышение доли высокобалльников по сравнению с

прошлым годом показали МБОУ «ЭЛ», «СОШ №3», «КЭГ», «РНГ», «СОШ №4».

Сведения о результатах ЕГЭ-2023 по информатике и ИКТ

таблица №27

№ п/п	МОО	кол-во участников	ср.б. по предмету	до 40	40-60	61-80	81-99	100 б.	кол-во апелляций по предмету	из них удовлетворены	при м. нарушения
1	ЭЛ	14	76	0	1	9	4	0			
2	ЭТЛ	13	72	0	2	8	3	0			
3	ЭКГ	14	73	0	3	5	6	0			
4	СОШ 2	1	14	1	0	0	0	0			
5	СОШ 3	7	73	0	2	2	3	0			
6	СОШ 4	9	57	1	4	3	1	0			
7	СОШ 10	5	63	1	0	4	0	0			
8	СОШ 12	6	61	0	3	3	0	0			
9	РНГ	3	69	0	1	1	1	0	1	0	
10	СОШ 15	2	44	1	0	1	0	0			
11	СОШ 17	9	64	0	3	5	1	0			
12	СОШ 18	5	73	0	0	4	1	0			
13	ЭМГ	26	67	1	8	13	4	0			
14	СОШ 20	10	58	1	4	4	1	0	1	0	
15	СОШ 21	6	56	2	0	3	1	0			
16	СОШ 23	1	72	0	0	1	0	0			
17	КНГ	7	71	0	1	6	0	0			
18	КЭГ	11	73	0	0	8	3	0			
19	ВСОШ 5	0									
	ИТОГО	149	63,1	8	32	80	29	0	2	0	

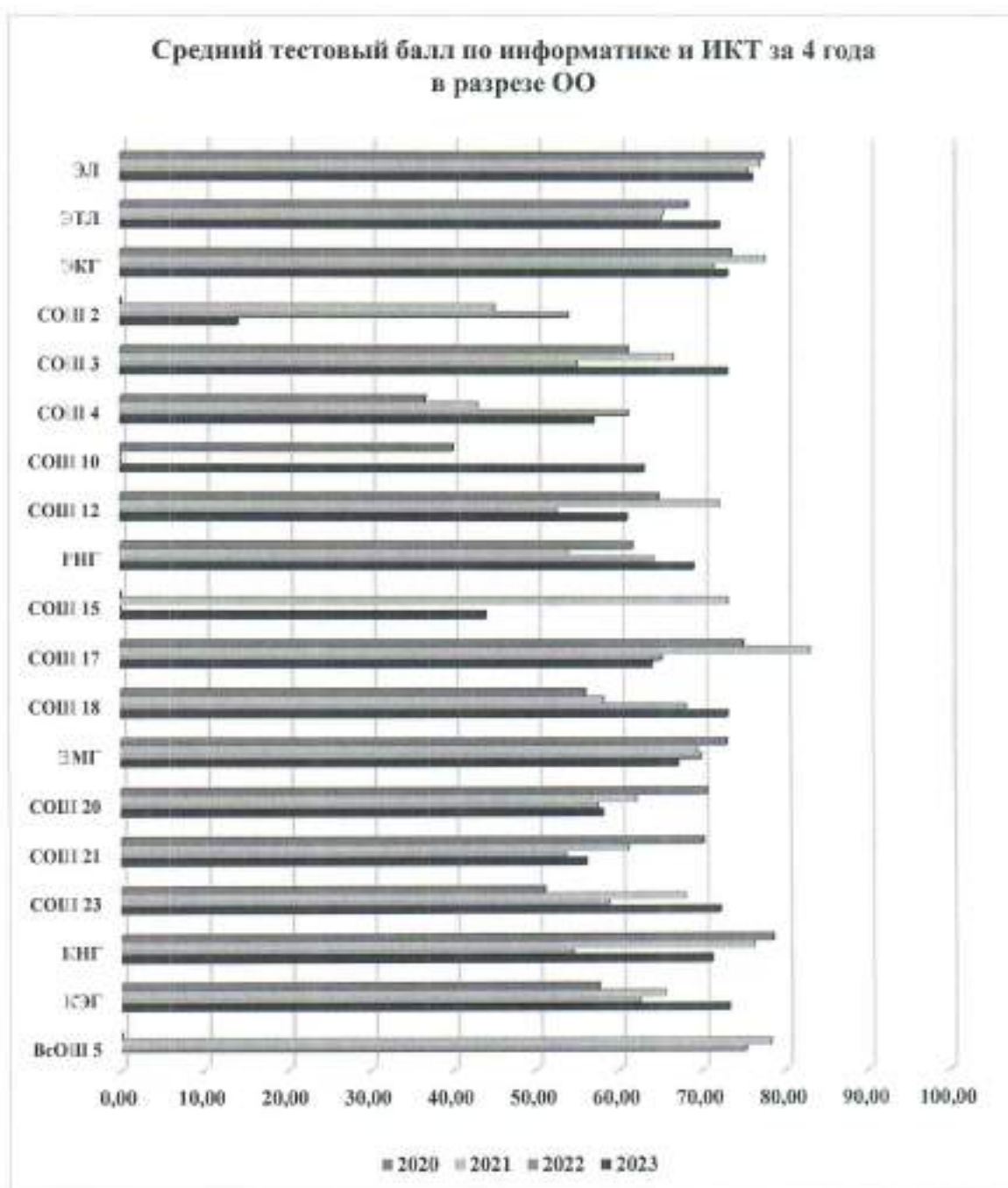
Средний балл участников ЕГЭ по информатике и ИКТ по сравнению с 2021 г. повысился на 4,5 балла и составил 63,1 балла. Доля выпускников, не преодолевших минимальный балловый порог, – 5,4 %.

Средний тестовый балл по информатике за 4 года в разрезе ОО:

таблица №28

Общеобразовательный предмет	Средний тестовый балл			
	2020	2021	2022	2023
ЭЛ	77,31	76,85	75,44	76,00
ЭТЛ	68,32	65,37	65,11	72,00
ЭКГ	73,46	77,50	71,35	73,00
СОШ 2	-	45,00	54,00	14,00
СОШ 3	61,14	66,50	55,00	73,00
СОШ 4	36,67	43,00	61,17	57,00

СОШ 10	40,00	-	-	63,00
СОШ 12	64,80	72,00	52,64	61,00
РНГ	61,60	54,00	64,14	69,00
СОШ 15	-	73,00	0,00	44,00
СОШ 17	74,88	82,89	65,14	64,00
СОШ 18	56,00	58,11	68,00	73,00
ЭМГ	72,89	69,35	69,83	67,00
СОШ 20	70,50	62,00	57,40	58,00
СОШ 21	70,00	61,00	53,57	56,00
СОШ 23	51,00	67,80	58,67	72,00
КНГ	78,33	76,00	54,33	71,00
КЭГ	57,47	65,40	62,38	73,00
ВсОШ 5	0,00	78,00	75,00	-

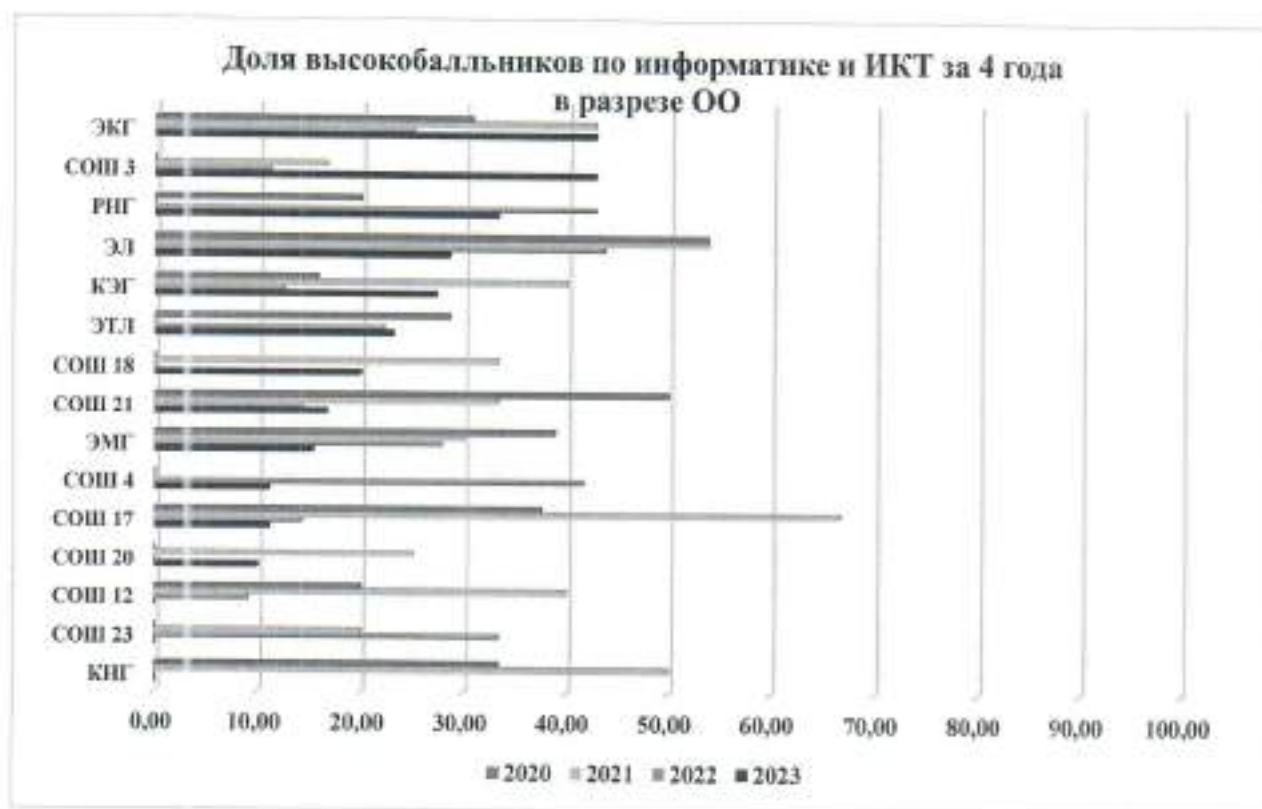


Самый высокий средний балл по информатике и ИКТ в 2023 году в МБОУ «ЭЛ» - 76 баллов. За последние 4 года постепенное повышение среднего балла по информатике наблюдается только в МБОУ «РНГ», «СОШ №18», «СОШ №23», «КЭГ»; ежегодное снижение среднего балла наблюдается в МБОУ «ЭМГ».

Доля высокобалльников по информатике в разрезе ОО:

таблица №29

Общеобразовательный предмет	Доля высокобалльников (81-100), %			
	2020	2021	2022	2023
ЭКГ	30,77	42,86	25,00	42,90
СОШ 3	0,00	16,67	11,11	42,90
РНГ	20,00	0,00	42,86	33,30
ЭЛ	53,85	53,85	43,75	28,60
КЭГ	15,79	40,00	12,50	27,30
ЭТЛ	28,57	0,00	22,22	23,10
СОШ 18	0,00	33,33	0,00	20,00
СОШ 21	50,00	33,33	14,29	16,70
ЭМГ	38,89	30,00	27,78	15,40
СОШ 4	0,00	0,00	41,67	11,10
СОШ 17	37,50	66,67	14,29	11,10
СОШ 20	0,00	25,00	0,00	10,00
СОШ 12	20,00	40,00	9,09	0,00
СОШ 23	0,00	20,00	33,33	0,00
КНГ	33,33	50,00	0,00	0,00
СОШ 2	-	0,00	0,00	0,00
СОШ 10	0,00	-	-	0,00
СОШ 15	-	0,00	0,00	0,00
КНГ	33,33	50,00	0,00	0,00
ВсОШ 5	-	0,00	0,00	-



Наибольший процент высокобалльников по информатике и ИКТ в 2023 году в МБОУ «ЭКГ» и «СОШ №3» - 42,9 %. Повышение доли высокобалльников по сравнению с прошлым годом показали МБОУ «ЭКГ», «СОШ №3», «КЭГ», «ЭТЛ», «СОШ №21».

Сведения о результатах ЕГЭ-2023 по физике

таблица №30

№ п/п	МОО	кол-во участников	ср.б. по предмету	до 36	36-60	61-80	81-99	100	кол-во апелляций по предмету	из них удовлетворены	прим. нарушения
1	ЭЛ	8	70	0	2	4	2	0			
2	ЭТЛ	4	77	0	0	3	1	0			
3	ЭКГ	2	48	0	2	0	0	0			
4	СОШ 2	2	31	1	1	0	0	0			
5	СОШ 3	5	59	0	2	3	0	0			
6	СОШ 4	1	26	1	0	0	0	0			
7	СОШ 10	5	52	0	4	1	0	0			
8	СОШ 12	1	56	0	1	0	0	0			
9	РНГ	1	64	0	0	1	0	0			
10	СОШ 15	0									
11	СОШ 17	2	55	0	1	1	0	0			
12	СОШ 18	2	45	0	2	0	0	0			
13	ЭМГ	10	61	0	5	4	1	0			
14	СОШ 20	4	50	0	4	0	0	0			
15	СОШ 21	1	49	0	1	0	0	0			
16	СОШ 23	2	60	0	1	1	0	0			
17	КНГ	6	46	1	3	2	0	0			
18	КЭГ	3	68	0	1	2	0	0			
19	ВСОШ 5	0									
20	ИТОГО	59	53,9	3	30	22	4	0			

Средний балл участников ЕГЭ по физике по сравнению с 2022 г. повысился на 1,3 балла и составил 53,9 балла. Доля выпускников, не преодолевших минимальный балловый порог, – 5,1 %

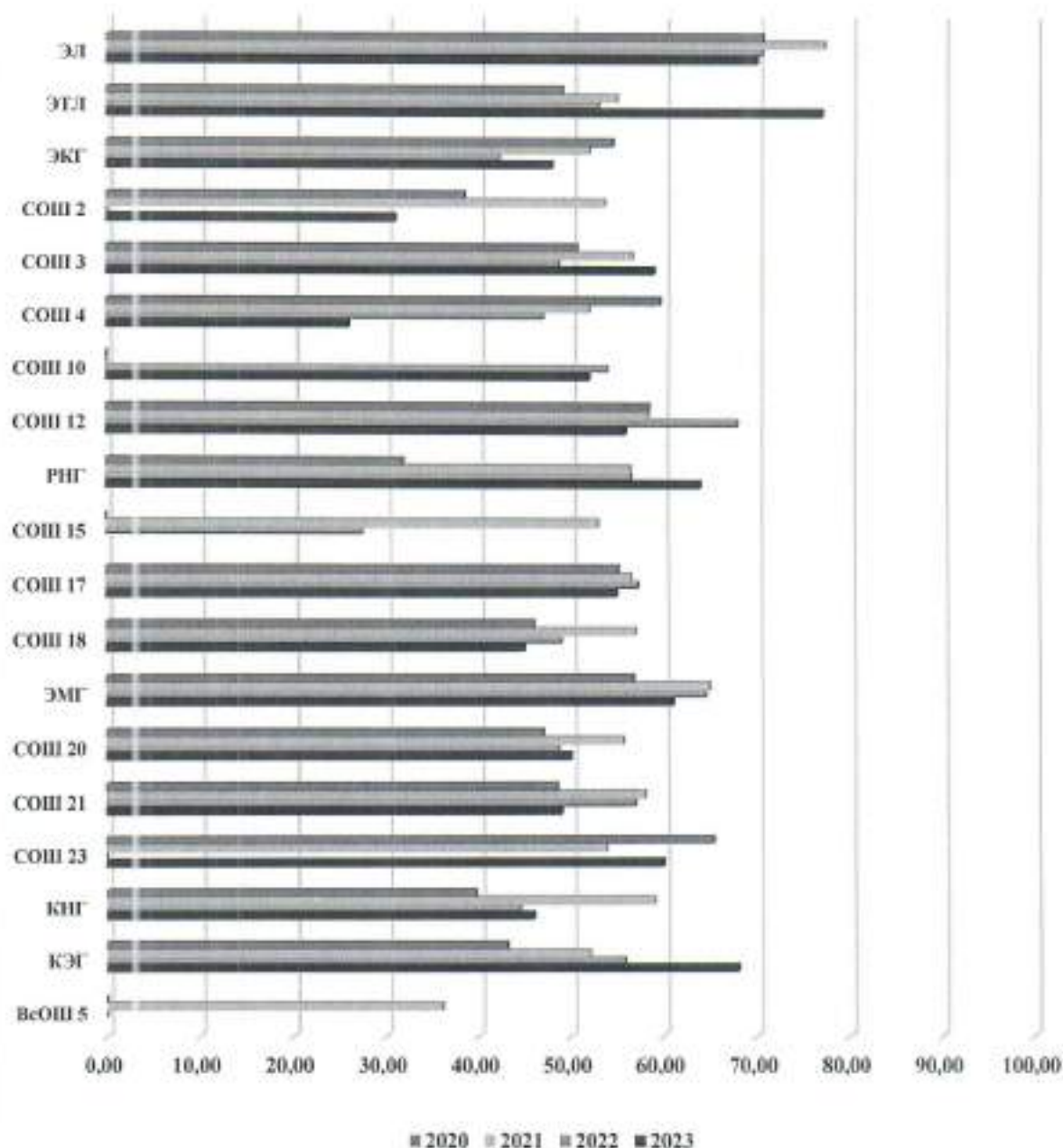
Средний тестовый балл по физике в разрезе ОО:

таблица №31

Общеобразовательный предмет	Средний тестовый балл			
	2020	2021	2022	2023
ЭЛ	70,67	77,25	70,60	70,00
ЭТЛ	49,11	55,00	53,00	77,00
ЭКГ	54,58	52,00	42,25	48,00
СОШ 2	38,50	53,67	-	31,00
СОШ 3	50,67	56,71	48,70	59,00
СОШ 4	59,67	52,00	47,00	26,00

СОШ 10	-	-	54,00	52,00
СОШ 12	58,50	58,43	68,00	56,00
РНГ	31,90	56,45	56,56	64,00
СОШ 15	-	53,00	27,50	-
СОШ 17	55,13	56,50	57,33	55,00
СОШ 18	46,00	57,00	49,00	45,00
ЭМГ	56,81	64,92	64,56	61,00
СОШ 20	47,00	55,67	48,67	50,00
СОШ 21	48,50	58,00	57,00	49,00
СОШ 23	65,33	53,83	-	60,00
КНГ	39,67	59,00	44,50	46,00
КЭГ	43,08	52,00	55,80	68,00
ВоОШ 5	-	36,00	-	-

Средний тестовый балл по физике за 4 года
в разрезе ОО

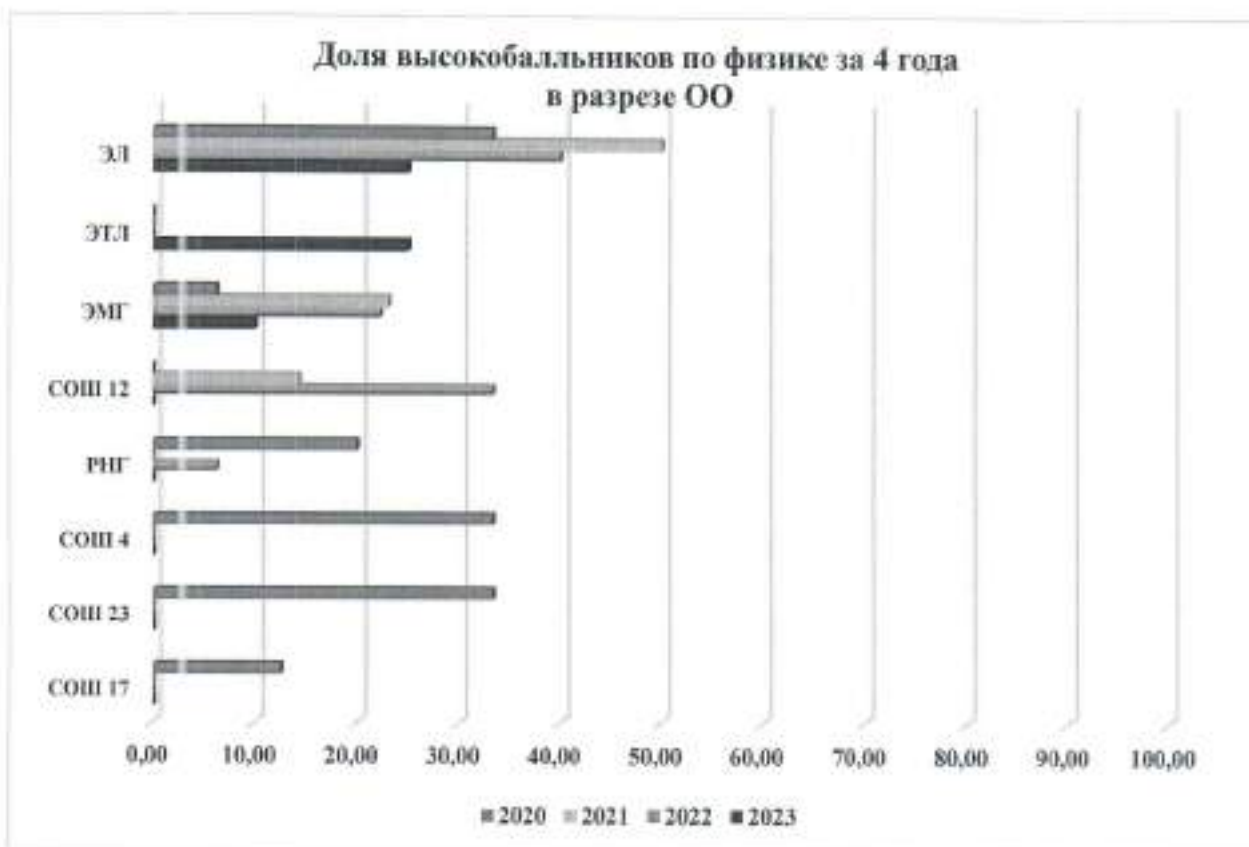


Самый высокий средний балл по физике в 2023 году в МБОУ «ЭТЛ» - 77 баллов. За последние 4 года постепенное повышение среднего балла по физике наблюдается только в МБОУ «РНГ», «КЭГ»; ежегодное снижение среднего балла наблюдается в МБОУ «СОШ №4».

Доли высокобалльников по физике в разрезе ОО:

таблица №32

Общеобразовательный предмет	Доля высокобалльников (81-100), %			
	2020	2021	2022	2023
ЭЛ	33,33	50,00	40,00	25,00
ЭТЛ	0,00	0,00	0,00	25,00
ЭМГ	6,25	23,08	22,22	10,00
СОШ 12	0,00	14,29	33,33	0,00
РНГ	20,00	0,00	6,25	0,00
СОШ 4	33,33	0,00	0,00	0,00
СОШ 23	33,33	0,00	-	0,00
СОШ 17	12,50	0,00	0,00	0,00
ЭКГ	0,00	0,00	0,00	0,00
СОШ 2	0,00	0,00	-	0,00
СОШ 3	0,00	0,00	0,00	0,00
СОШ 10	-	-	0,00	0,00
СОШ 15	-	0,00	0,00	-
СОШ 18	0,00	0,00	0,00	0,00
СОШ 20	0,00	0,00	0,00	0,00
СОШ 21	0,00	0,00	0,00	0,00
КНГ	0,00	0,00	0,00	0,00
КЭГ	0,00	0,00	0,00	0,00
ВоОШ 5	-	0,00	-	-



В 2023 году высокобалльники по физике имеются только в МБОУ «ЭЛ», «ЭТЛ», «ЭМГ». В большинстве школ за последние 4 года вообще нет высокобалльников по этому предмету.

Сведения о результатах ЕГЭ-2023 по литературе

таблица №33

№ п/п	МБОУ	кол-во участников	ср.балл по предмету	до 32	32-60	61-80	81-99	100	кол-во апелляций по предмету	из них удовлетворены	примечание (нарушения)
1	ЭЛ	4	67	0	2	1	1	0	2	2	
2	ЭТЛ	4	52	0	3	1	0	0	1	1	
3	ЭКГ	6	71	1	1	1	3	0	1	1	
4	СОШ 2	0									
5	СОШ 3	5	61	0	3	2	0	0	1	1	
6	СОШ 4	6	47	0	5	1	0	0	1	1	
7	СОШ 10	3	55	0	1	2	0	0		0	
8	СОШ 12	1	50	0	1	0	0	0			
9	РНГ	4	56	0	3	0	1	0		0	
10	СОШ 15	0									
11	СОШ 17	2	72	0	0	1	1	0		0	
12	СОШ 18	2	65	0	1	0	1	0		0	
13	ЭМГ	8	66	0	3	4	1	0		0	
14	СОШ 20	1	82	0	0	0	1	0		0	
15	СОШ 21	5	45	1	4	0	0	0		0	
16	СОШ 23	1	82	0	0	0	1	0		0	
17	КНГ	3	68	0	1	1	1	0		0	
18	КЭГ	3	49	0	3	0	0	0		0	
19	ВСОШ 5	2	34	1	1	0	0	0	0	0	
	ИТОГО	60	60,1	3	32	14	11	0	6	6	

Средний балл участников ЕГЭ по литературе повысился по сравнению с прошлым годом на 6,2 балла и составил 60,1 балла. Доля выпускников, не преодолевших минимальный балловый порог, – 5 %

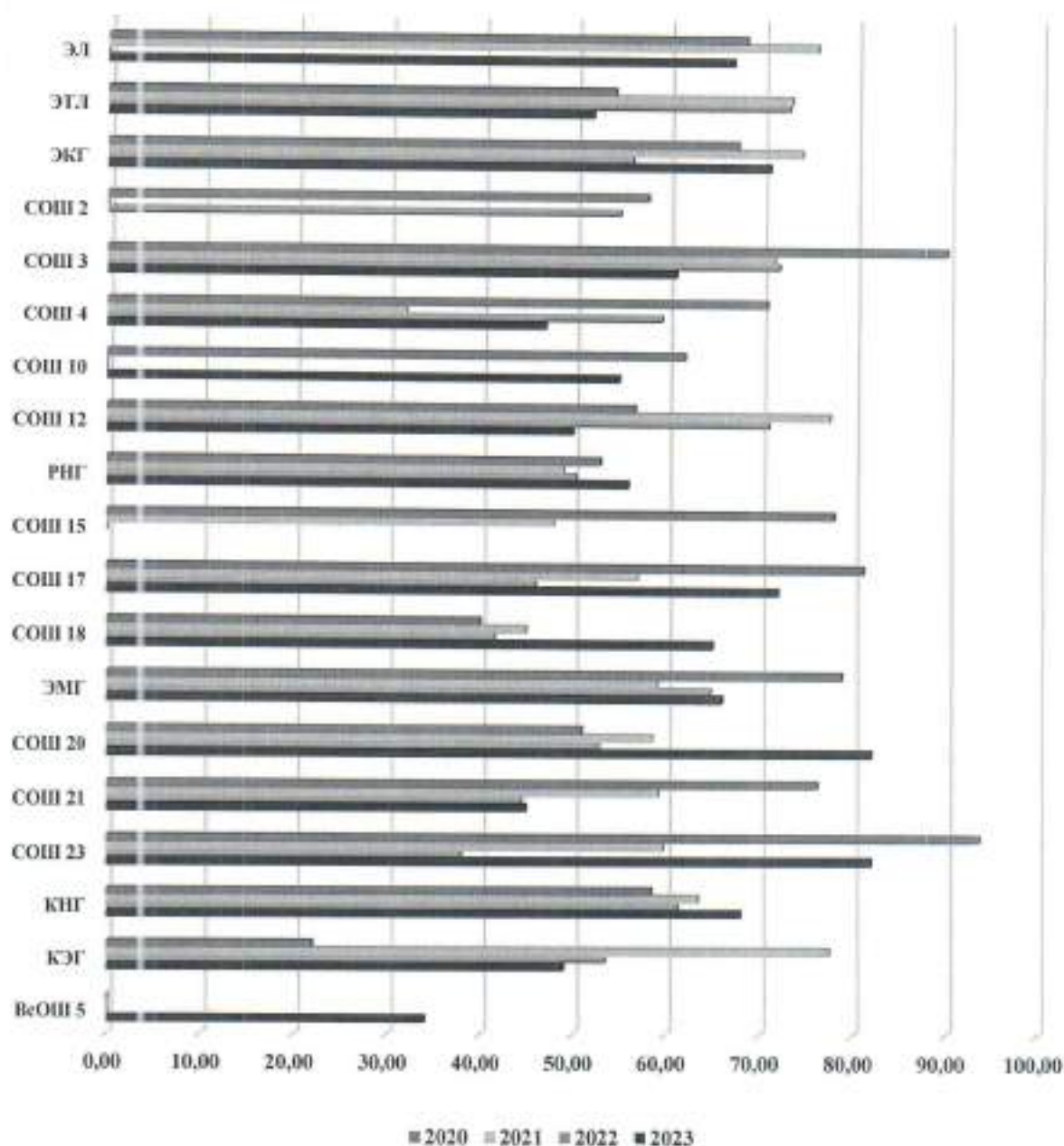
Средний тестовый балл по литературе в разрезе ОО:

таблица №34

Общеобразовательный предмет	Средний тестовый балл			
	2020	2021	2022	2023
ЭЛ	68,43	76,00	0,00	67,00
ЭТЛ	54,40	73,25	73,00	52,00
ЭКГ	67,50	74,38	56,33	71,00
СОШ 2	58,00	-	55,00	-
СОШ 3	90,00	71,50	72,00	61,00
СОШ 4	70,75	32,00	59,50	47,00

СОШ 10	62,00	-	-	55,00
СОШ 12	56,67	77,50	71,00	50,00
РНГ	53,00	49,00	50,33	56,00
СОШ 15	78,00	48,00	-	-
СОШ 17	81,13	57,00	46,00	72,00
СОШ 18	40,00	45,00	41,60	65,00
ЭМГ	78,83	59,14	64,80	66,00
СОШ 20	51,00	58,60	52,86	82,00
СОШ 21	76,17	59,25	44,50	45,00
СОШ 23	93,67	59,75	38,00	82,00
КНГ	58,50	63,50	61,33	68,00
КЭГ	22,00	77,50	53,50	49,00
ВоОШ 5	-	-	-	34,00

**Средний тестовый балл по литературе за 4 года
в разрезе ОО**



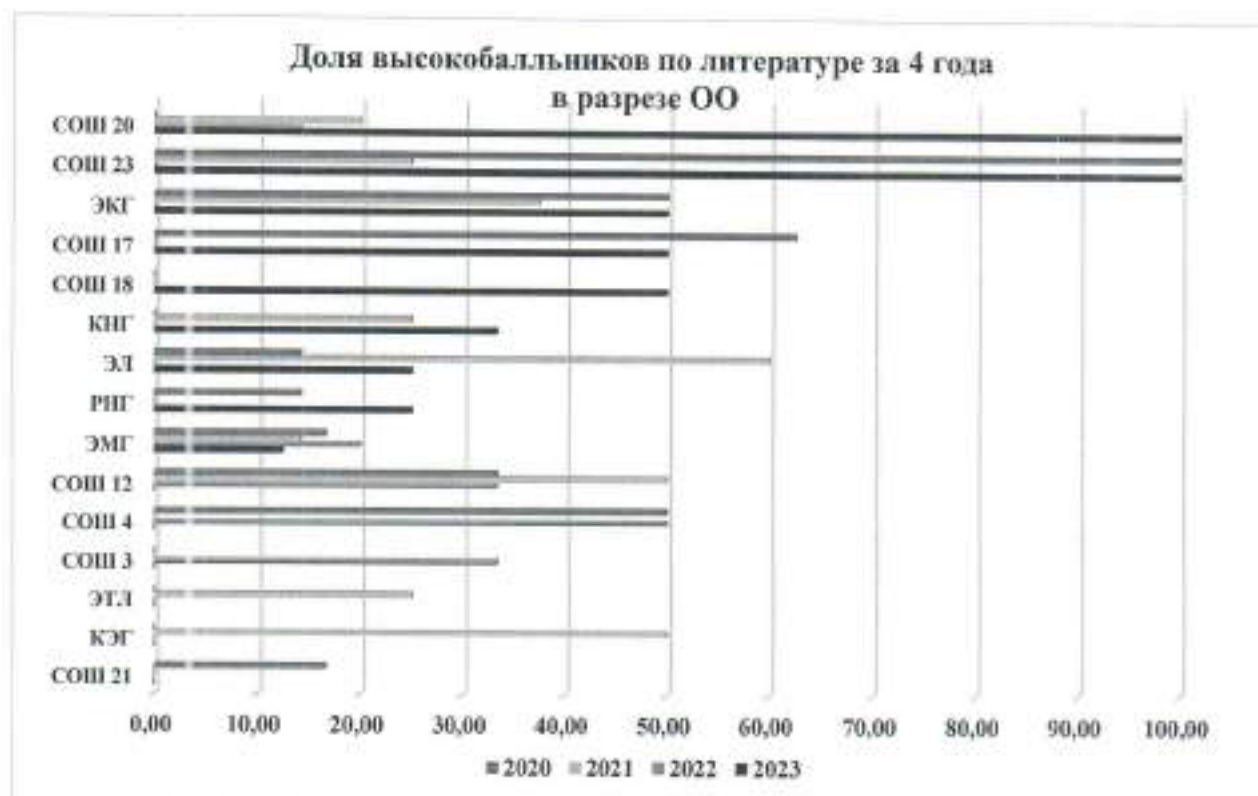
Самый высокий средний балл по литературе в 2023 году в МБОУ «СОШ №20», «СОШ №23» - 82 балла. По сравнению с прошлым годом

повышение среднего балла по литературе наблюдается в МБОУ «ЭКГ», «РНГ», «СОШ №17», «СОШ №18», «ЭМГ», «СОШ №20», «СОШ №21», «СОШ №23», «КНГ»; снижение среднего балла показали «ЭЛ», «ЭТЛ», «СОШ №3», «СОШ №4», «СОШ №12», «КЭГ».

Доли высокобалльников по литературе в разрезе ОО:

таблица №35

Общеобразовательный предмет	Доля высокобалльников (81-100), %			
	2020	2021	2022	2023
СОШ 20	0,00	20,00	14,29	100,00
СОШ 23	100,00	25,00	0,00	100,00
ЭКГ	50,00	37,50	0,00	50,00
СОШ 17	62,50	0,00	0,00	50,00
СОШ 18	0,00	0,00	0,00	50,00
КНГ	0,00	25,00	0,00	33,30
ЭЛ	14,29	60,00	0,00	25,00
РНГ	14,29	0,00	0,00	25,00
ЭМГ	16,67	14,29	20,00	12,50
СОШ 12	33,33	50,00	33,33	0,00
СОШ 4	50,00	0,00	50,00	0,00
СОШ 3	0,00	0,00	33,33	0,00
ЭТЛ	0,00	25,00	0,00	0,00
КЭГ	0,00	50,00	0,00	0,00
СОШ 21	16,67	0,00	0,00	0,00
СОШ 10	0,00	-	-	0,00
ВоОШ 5	-	-	-	0,00
СОШ 2	0,00	-	0,00	-
СОШ 15	0,00	0,00	-	-



Наибольший процент высокобалльников по литературе в 2023 году в МБОУ «СОШ №20» и «СОШ №23» - 100 %. Повышение доли

высокобалльников за 4 года показали также МБОУ «ЭКГ», «СОШ №18», «КНГ», «РНГ». В половине школ вообще отсутствуют высокобалльники по этому предмету.

Сведения о результатах ЕГЭ-2023 по английскому языку

таблица №36

№ п/п	МОУ	кол-во участников	ср.б. по предмету	до 22	22-40	41-60	61-80	81-99	100	кол-во апелляций по предмету	из них удовлетворены	при м. нарушения
1	ЭЛ	16	85	0	0	0	5	11	0			
2	ЭТЛ	8	66	0	0	2	6	0	0			
3	ЭКГ	16	62	0	2	3	9	2	0	1	0	
4	СОШ 2	1	51	0	0	1	0	0	0			
5	СОШ 3	17	74	0	1	0	12	4	0			
6	СОШ 4	7	78	0	0	1	2	4	0			
7	СОШ 10	0										
8	СОШ 12	5	58	0	1	2	2	0	0			
9	РНГ	1	65	0	0	0	1	0	0			
10	СОШ 15	1	60	0	0	1	0	0	0			
11	СОШ 17	8	71	0	1	1	4	2	0			
12	СОШ 18	7	80	0	0	0	3	4	0			
13	ЭМГ	20	65	1	2	3	8	6	0	2	1	
14	СОШ 20	2	76	0	0	0	1	1	0			
15	СОШ 21	7	60	0	0	4	3	0	0			
16	СОШ 23	3	75	0	0	1	0	2	0			
17	КНГ	6	69	0	0	2	2	2	0			
18	КЭГ	9	54	1	2	2	2	2	0			
19	ВСОШ 5	0										
	ИТОГО	134	67,6	2	9	23	60	40	0	3	1	

По сравнению с прошлым годом средний балл ЕГЭ по английскому языку снизился на 7,4 балла и составил 67,6 баллов, 2 выпускника не преодолели минимальный балловый порог, что составило 1,5 %.

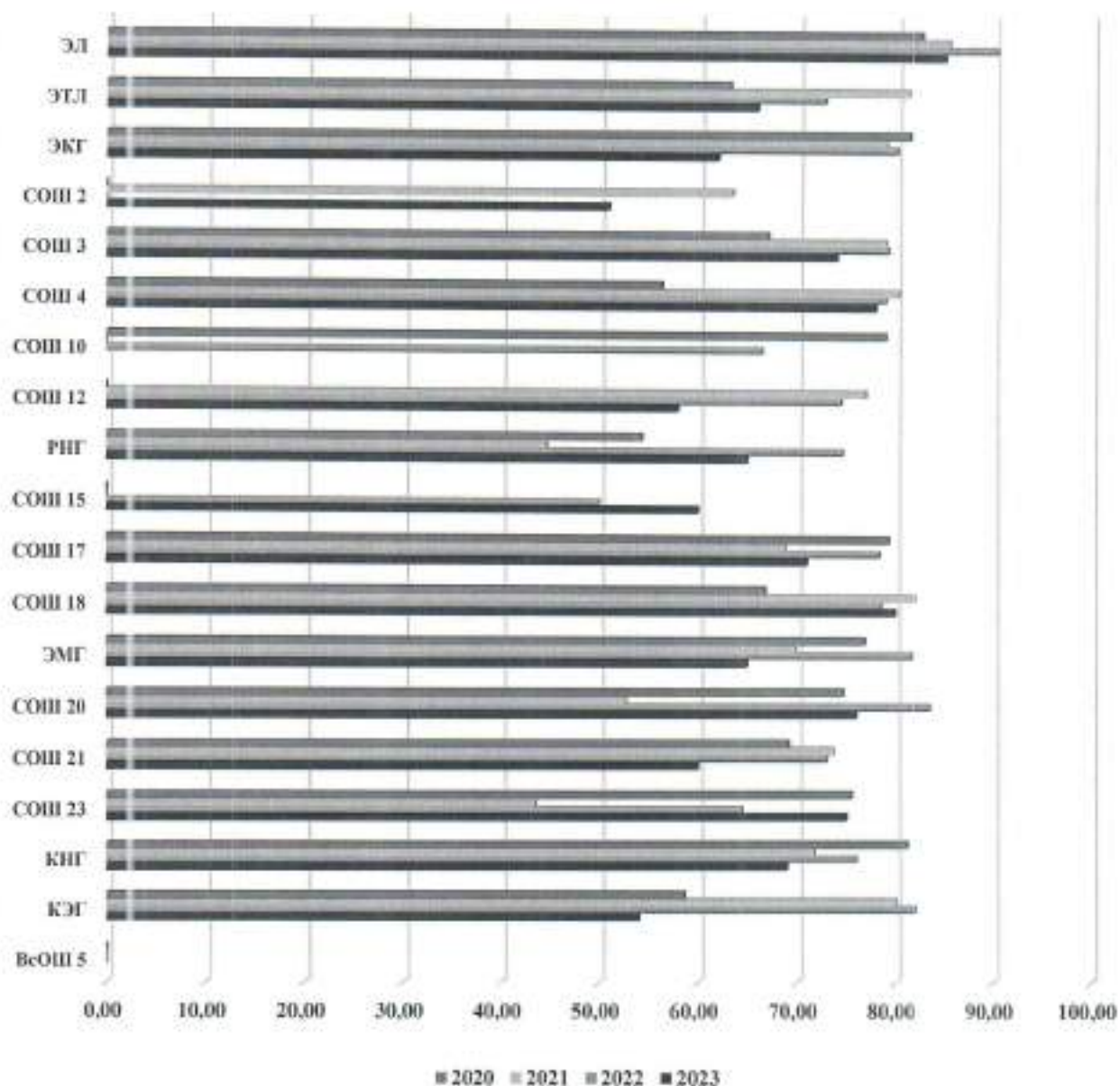
Средний тестовый балл по английскому языку в разрезе ОО:

таблица №37

Общеобразовательный предмет	Средний тестовый балл			
	2020	2021	2022	2023
ЭЛ	82,60	85,43	90,33	85,00
ЭТЛ	63,25	81,29	72,80	66,00
ЭКГ	81,44	79,08	80,13	62,00
СОШ 2	-	63,50	-	51,00
СОШ 3	67,11	79,06	79,31	74,00
СОШ 4	56,40	80,40	79,00	78,00

СОШ 10	79,00	-	66,50	-
СОШ 12	-	77,00	74,44	58,00
РНГ	54,40	44,67	74,63	65,00
СОШ 15	-	-	50,00	60,00
СОШ 17	79,33	68,86	78,38	71,00
СОШ 18	66,80	82,00	78,56	80,00
ЭМГ	76,86	69,92	81,68	65,00
СОШ 20	74,67	52,71	83,50	76,00
СОШ 21	69,20	73,67	73,00	60,00
СОШ 23	75,50	43,50	64,50	75,00
КНГ	81,20	71,75	76,00	69,00
КЭГ	58,67	80,00	82,00	54,00
ВсОШ 5	-	-	-	-

Средний тестовый балл по английскому языку за 4 года
в разрезе ОО

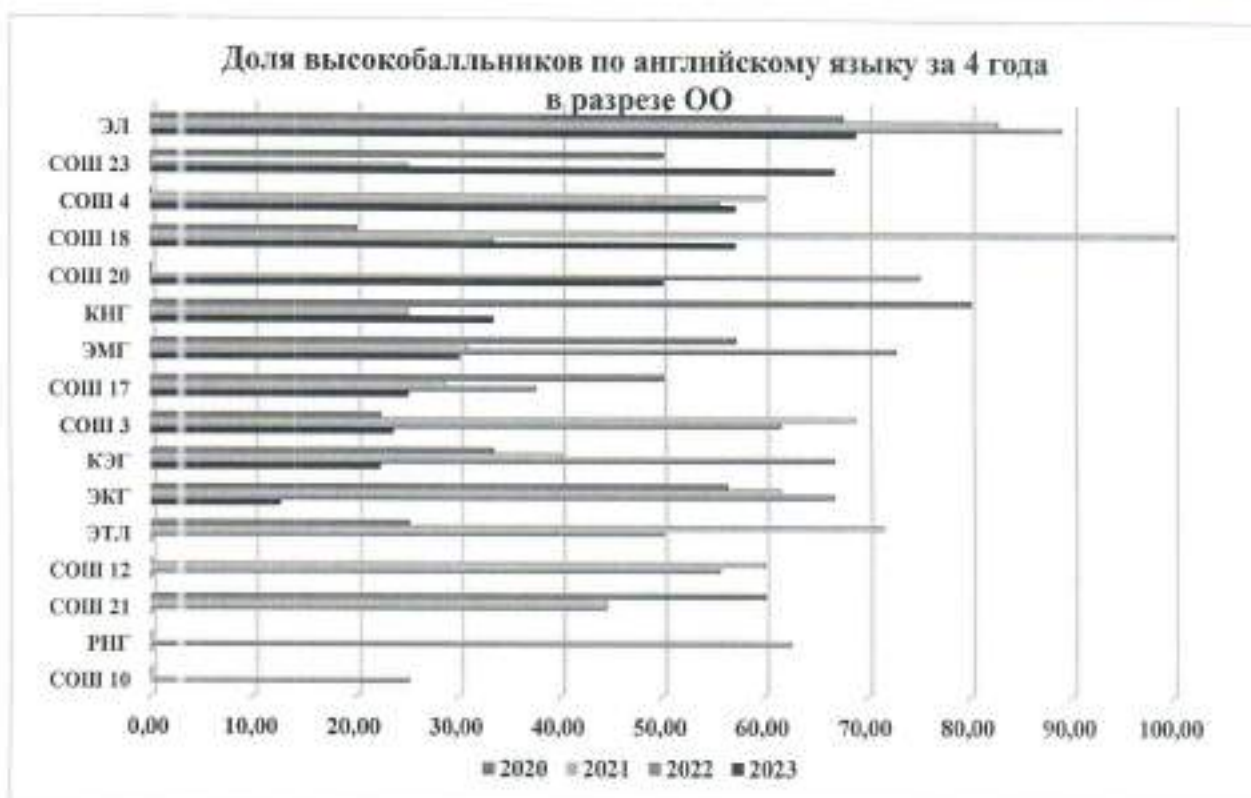


Самый высокий средний балл по английскому языку в 2023 году в МБОУ «ЭЛ» - 85 баллов. По сравнению с прошлым годом повышение среднего балла по английскому языку наблюдается в МБОУ «СОШ №15», «СОШ №18», «СОШ №23»; во всех остальных школах произошло снижение среднего балла.

Доля высокобалльников по английскому языку в разрезе ОО:

таблица №38

Общеобразовательный предмет	Доля высокобалльников (81-100), %			
	2020	2021	2022	2023
ЭЛ	67,50	82,61	88,89	68,80
СОШ 23	50,00	0,00	25,00	66,70
СОШ 4	0,00	60,00	55,56	57,10
СОШ 18	20,00	100,00	33,33	57,10
СОШ 20	0,00	0,00	75,00	50,00
КНГ	80,00	25,00	25,00	33,30
ЭМГ	57,14	30,77	72,73	30,00
СОШ 17	50,00	28,57	37,50	25,00
СОШ 3	22,22	68,75	61,54	23,50
КЭГ	33,33	40,00	66,67	22,20
ЭКГ	56,25	61,54	66,67	12,50
ЭТЛ	25,00	71,43	50,00	0,00
СОШ 12	-	60,00	55,56	0,00
СОШ 21	60,00	44,44	44,44	0,00
РНГ	0,00	0,00	62,50	0,00
СОШ 10	0,00	-	25,00	-
СОШ 2	-	0,00	-	0,00
СОШ 15	-	-	0,00	0,00
ВоОШ 5	-	-	-	-



Наибольший процент высокобалльников по английскому языку в 2023 году в МБОУ «ЭЛ» - 68,8 %. Повышение доли высокобалльников по сравнению с прошлым годом показали также МБОУ «СОШ №23», «СОШ №4», «СОШ №18», «КНГ», снижение доли высокобалльников показали МБОУ «ЭЛ», «СОШ №20», «ЭМГ», «СОШ №17», «СОШ №3», «КЭГ», «ЭКГ».

Сведения о результатах ЕГЭ-2023 по географии

таблица №39

№ п/п	МОУ	кол-во участников	ср.б. по предмету	до 37	37-60	61-80	81-99	100	кол-во апелляций по предмету	из них удовл етвор ены	Примечания, нарушения
1	ЭЛ	1	67			1			0		
2	ЭТЛ	3	49		2	1			0		
4	ЭМГ	1	66			1			0		
5	КНГ	1	56		1				0		
6	РНГ	2	68			2			0		
13	СОШ 12	1	59		1				0		
16	СОШ 18	1	60		1				0		
20	ВСОШ 5	1	60		1				0		
	ИТОГО	11	60,6	0	6	5	0	0	0		

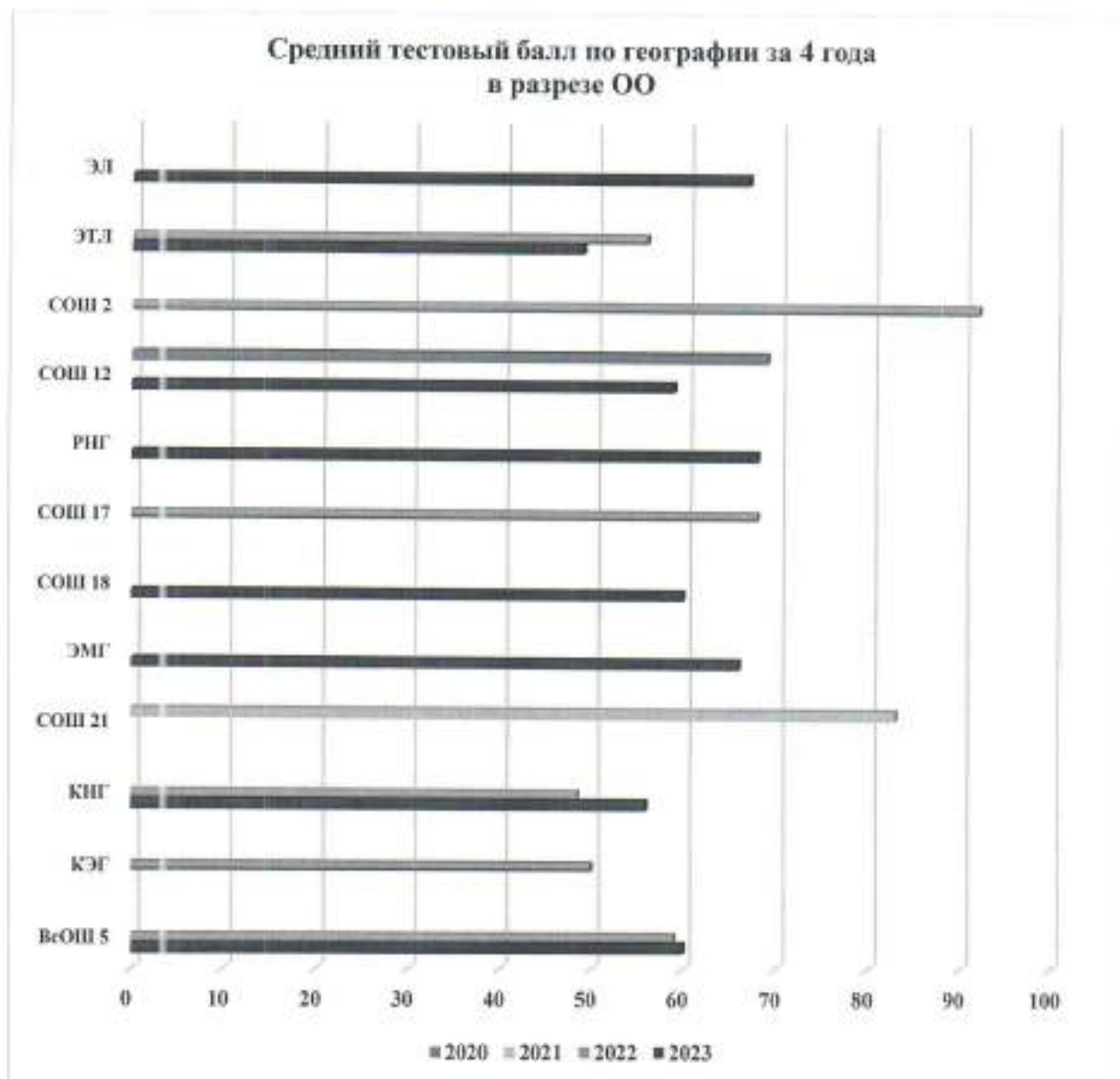
Средний балл участников ЕГЭ по географии составил 60,6 балла. Все участники преодолели минимальный балловый порог.

Средний тестовый балл по географии в разрезе ОО:

таблица №40

Общеобразовательный предмет	Средний тестовый балл			
	2020	2021	2022	2023
ЭЛ	-	-	-	67,00
ЭТЛ	-	-	56,00	49,00
ЭКГ	-	-	-	-
СОШ 2	-	-	92,00	-
СОШ 3	-	-	-	-
СОШ 4	-	-	-	-
СОШ 10	-	-	-	-
СОШ 12	69,00	-	-	59,0
РНГ	-	-	-	68,00
СОШ 15	-	-	-	-
СОШ 17	-	-	68,00	-
СОШ 18	-	-	-	60,00

ЭМГ	-	-	-	66,00
СОШ 20	-	-	-	-
СОШ 21	-	83,00	-	-
СОШ 23	-	-	-	-
КНГ	-	-	48,5	56
КЭГ	-	-	50,00	-
ВсОШ 5	-	-	59,00	60,00



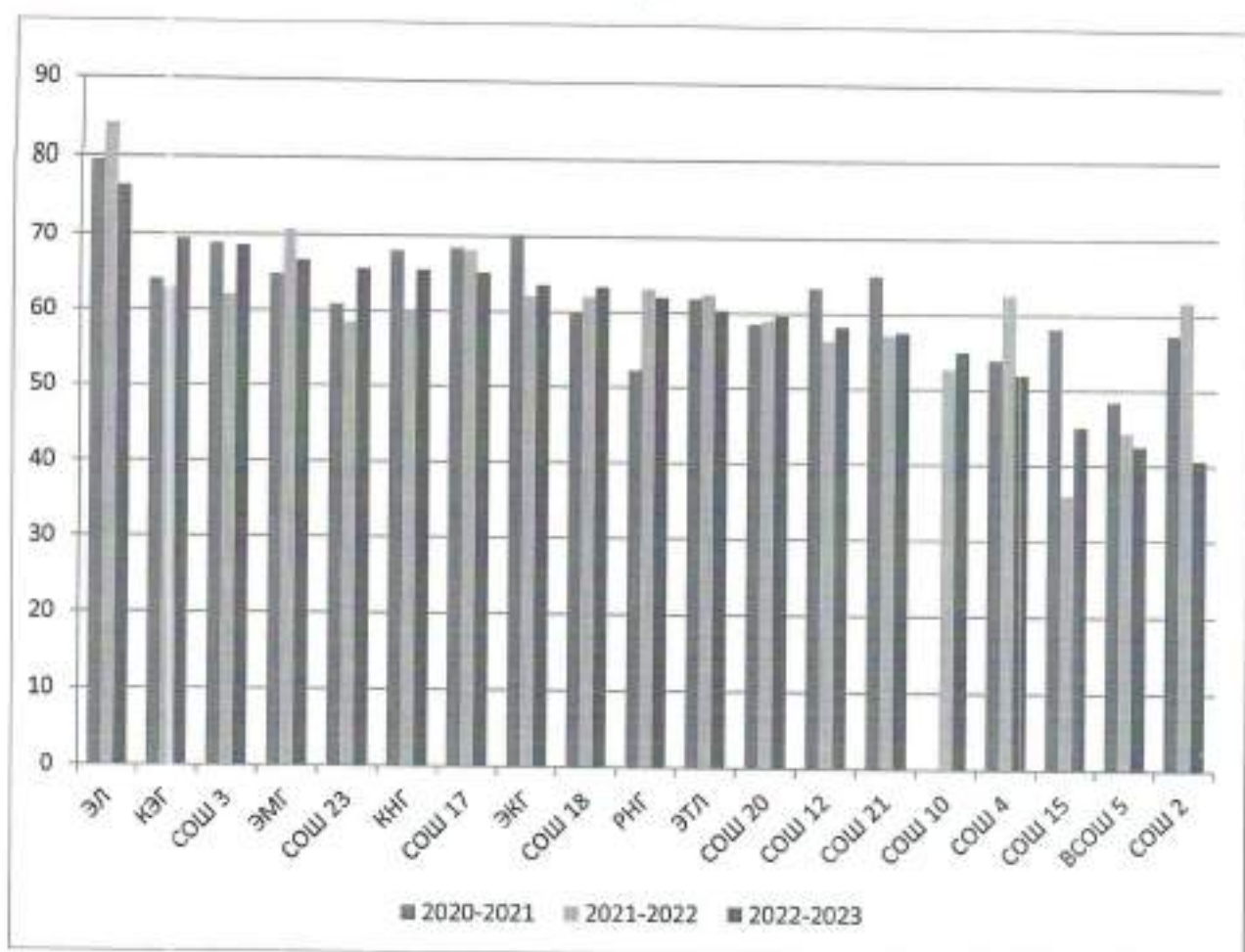
Географию в 2023 году выбрали 11 выпускников, что составило 1,4 % от общего количества выпускников. Самый высокий средний балл по географии в 2023 году в МБОУ «РНГ» - 68 баллов. Высокобалльников по географии в 2023 году нет.

В целом по МОУ города Элисты сводная таблица результатов по итогам ЕГЭ 2023 года выглядит следующим образом:

таблица № 41

№ п/п	МОО	Средний балл по предмету											Среднее значение по ОО
		русский язык	математика П	обществознание	история	химия	биология	информатика	физика	литература	английский язык	география	
1	ЭЛ	86	77	70	75	84	82	76	70	67	85	67	76,3
2	КЭГ	78	74	71	75	80	73	73	68	49	54		69,5
3	СОШ 3	81	69	65	62	68	74	73	59	61	74		68,6
4	ЭМГ	80	70	73	60	65	61	67	61	66	65	66	66,7
5	СОШ 23	76	53	61	58	64	55	72	60	82	75		65,6
6	КНГ	76	63	77	81	53	60	71	46	68	69	56	65,5
7	СОШ 17	76	59	70	71	52	62	64	55	72	71		65,2
8	ЭКГ	80	57	75	70	47	53	73	48	71	62		63,6
9	СОШ 18	74	64	58	58	57	63	73	45	65	80	60	63,4
10	РНГ	69	57	55	45	69	65	69	64	56	65	68	62
11	ЭТЛ	76	63	63	64	42	39	72	77	52	66	49	60,3
12	СОШ 20	70	55	52	48	55	51	58	50	82	76		59,7
13	СОШ 12	73	60	54	55	58	56	61	56	50	58	59	58,2
14	СОШ 21	73	58	63	61	57	53	56	49	45	60		57,5
15	СОШ 10	78	56	58	55	38	39	63	52	55			54,9
16	СОШ 4	66	53	52	55	37	48	57	26	47	78		51,9
17	СОШ 15	61	42	45	38	23	48	44			60		45,1
18	ВСОШ 5	55	22	48	36					34		60	42,5
19	СОШ 2	63	26	42	37	52	50	14	31		51		40,7
Ср. значение по МОО в 2023 г.		73,2	56,7	60,6	58,1	55,6	57,3	63,1	53,9	60,1	67,6	60,6	60,6
2022		74,6	59,5	62,1	62,8	49,8	50,2	58,6	52,6	54	75	62	60,1
2021		74,6	60,5	60	62	56	57,7	67,5	55,4	63	69,5	83	64,5

Динамика среднего балла по ОО за 3 года:



В целом за последние 3 года в МБОУ «СОШ №18», «СОШ №20» наблюдается положительная динамика ежегодного повышения среднего балла по ОО.

Снижение среднего балла по сравнению с прошлым годом произошло в МБОУ «ЭЛ» (-7,7), «ЭМГ» (-4), «СОШ №17» (-2,9), «РНГ» (-1,1), «СОШ 4» (-10,7), «ЭТЛ» (-2,1), «СОШ 2» (-21), «ВСОШ 5» (-1,8), наибольшее снижение на 21 балл наблюдается в МБОУ «СОШ №2» и на 10,7 баллов – в МБОУ «СОШ №4».

В региональную конфликтную комиссию (РКК) было подано 137 заявлений от участников ЕГЭ МОО г. Элисты о несогласии с выставленными баллами, из них удовлетворены 85.

В основной период было зафиксировано 6 нарушений п.65 Порядка проведения ГИА (наличие средств связи и иных средств хранения и передачи информации): удалены с экзаменов 6 выпускников из МБОУ «СОШ №2» (1 чел.), «ЭТЛ» (1 чел.), «КНГ» (2 чел.), «ЭМГ» (1 чел.), «СОШ №23» (1 чел.), из них 2 участника из МБОУ «ЭМГ» и «СОШ №23» были претендентами на получение аттестата с отличием.

Из 115 претендентов получили аттестат с отличием 94 выпускника, остальные 21 не смогли подтвердить результат.

14 выпускников не получили аттестаты по результатам основного периода ГИА, т.к. 8 чел. из МБОУ «ЭМГ» (2 чел.), «ЭКГ» (1 чел.), «СОШ 3»

(1 чел.), «СОШ 10» (1 чел.), «СОШ 12» (1 чел.), «СОШ 15» (1 чел.), «ВсОШ 5» (1 чел.) получили неудовлетворительный результат по обязательному предмету (математика базового уровня), 4 чел. из МБОУ «РНГ» (1 чел.), «СОШ 21» (1 чел.), «СОШ 20» (2 чел.) получили неудовлетворительный результат по обязательному предмету (математика профильного уровня), и 2 чел. из МБОУ «СОШ №2», «ЭМГ» удалены с обязательных экзаменов за нарушение п.65 Порядка проведения ГИА.

Дополнительный период

С 6 по 19 сентября 2023 года проведен дополнительный период ГИА-11.

Для проведения ЕГЭ в дополнительный период на территории г. Элисты в 2023 году был задействован 1 пункт проведения экзаменов (ППЭ): МБОУ «РНГ».

В дополнительный период допущены 14 выпускников МОО г. Элисты, из них 12 участников успешно прошли аттестацию в форме ЕГЭ, 1 участник из МБОУ «ЭМГ» получил неудовлетворительный результат по математике базового уровня в основной день дополнительного периода, в резервный день – отказался от участия; 1 участник из МКВ(С)ОУ «В(с)ОШ №5» не смог преодолеть минимальный порог по математике базового уровня ни в основной день дополнительного периода, ни в резервный день.

Таким образом, в 2023 году 2 выпускника МОО города Элисты не смогли преодолеть минимальный порог по одному из обязательных предметов, математике базового уровня, и не получили аттестат о среднем общем образовании.

На основании вышеизложенного можно сделать следующие выводы:

1. Средний балл по МОО г. Элисты составил 60,6, что на 0,5 балла выше, чем в 2022 году.

2. Лучший показатель по общему среднему баллу результатов ЕГЭ-2023 г. среди:

- инновационных общеобразовательных организаций города Элисты отмечается у МБОУ «Элистинский лицей» – 76,3 б.;

- общеобразовательных школ города Элисты – у МБОУ «Средняя общеобразовательная школа № 3 им. Сергиенко Н.Г.» – 68,6 б.

3. Низкие результаты показали обучающиеся МБОУ «СОШ №2» - 40,7 б., МКВ(С)ОУ «В(С)ОШ № 5» – 42,5 б., МБОУ «СОШ №15» – 45,1 б.

4. По сравнению с прошлым годом снизился средний балл по английскому языку (-7,4), по истории (-4,7), по математике профильного уровня (-2,8), по обществознанию (-1,5), по географии (-1,4), по русскому языку (-1,4).

5. 2 выпускника получили неудовлетворительный результат по обязательному предмету (математика базового уровня) в основной период ГИА, не смогли пересдать в дополнительный период и не получили аттестаты о среднем общем образовании.

6. По организации и проведению ЕГЭ-2023 необходимо отметить:

- высокий уровень подготовки ППЭ (МБОУ «РНГ», «СОШ №18», «СОШ №23», «КЭГ», «СОШ №3»), а также хороший уровень работы всех руководителей ППЭ, технических специалистов ППЭ, организаторов ППЭ.

- недостаточный уровень проведения разъяснительной работы с обучающимися по соблюдению Порядка проведения ГИА в МБОУ «СОШ №2», «ЭТЛ», «КНГ», «ЭМГ», «СОШ №23».

Рекомендации руководителям общеобразовательных организаций:

1. Проанализировать результаты ЕГЭ-2023 г. на педагогических советах.
2. Провести предметно-содержательный анализ результатов ЕГЭ по всем предметам;
3. Выявить причины, негативно повлиявшие на результаты экзаменов;
4. Скорректировать рабочие программы по предметам, программы элективных курсов с учетом выявленных недостатков;
5. Осуществлять дифференцированный подход, направленный как на обеспечение выполнения требований государственных образовательных стандартов, так и на подготовку выпускников, мотивированных на высокий результат;
6. Обеспечить своевременную информационно-разъяснительную работу с выпускниками и их родителями (законными представителями) по вопросам организации и проведения ГИА;
7. При формировании банка организаторов ЕГЭ-2023 обратить особое внимание на качественную организационную подготовку лиц, задействованных при проведении ЕГЭ.